

ОТЧЕТ ЗА КАСОВОТО ИЗПЪЛНЕНИЕ НА БЮДЖЕТА

Пловдивски университет "Паисий Хилендарски"

(наименование на разпоредителя с бюджет)

Пловдивски университет "Паисий Хилендарски" - Пловдив

(наименование на първостепенния разпоредител с бюджет)

финансово-правна форма

към **30.11.2017 г.**

код по ЕБК: **1702**

БЮДЖЕТ

ЕИК/БУЛСТАТ

000 455 457

802*****

код от регистъра на бюджетните организации в СЕБРА

(в левове)

ПОКАЗАТЕЛИ	Годишен уточнен план 2017 г.	ОТЧЕТ 2017 г.	ОТЧЕТНИ ДАННИ ЗА:			
			левови сметки и СЕБРА	валутни сметки	операции в брой (в левове и валута)	операции приравнени на касов поток
(а)	(1)	(2)	(3)	(4)	(5)	(6)
I. СОБСТВЕНИ ПРИХОДИ И ПОМОЩИ	12 125 419	11 790 109	11 033 600	681 632	74 877	
1. Данъчни приходи						
2. Други приходи	12 125 419	11 715 022	11 014 402	626 283	74 337	
2.1 Приходи и доходи от собственост	12 199 630	11 777 578	11 086 474	626 545	64 559	
в т. ч. вноски от приходи на държавни и общински предприятия и институции						
нетни приходи от продажба на услуги, стоки и продукция	11 872 600	11 511 657	10 838 739	624 491	48 427	
приходи от наеми на имущество и земя	267 000	261 839	245 662		16 177	
2.2 Приходи от такси						
2.3 Глоби, санкции и наказателни лихви						
2.4 Други неданъчни приходи	-74 211	-63 056	-72 072	-262	9 278	
2.5 Постъпления от продажба на нефинансови активи		500			500	
3. Помощи и дарения от страната		11 140	10 600		540	
4. Помощи и дарения от чужбина		63 947	8 598	55 349		
II. РАЗХОДИ	37 894 829	29 985 830	22 659 498	55 891	872 321	6 398 120
1. Заплати и възнаграждения за персонала, нает по трудови и служебни прав.	19 323 930	16 513 434	13 018 078		45 173	3 450 183
2. Други възнаграждения и плащания за персонала	2 244 169	1 770 445	1 638 128		11 915	120 402
3. Осигурителни вноски	3 216 433	2 837 014	10 958			2 826 056
4. Издръжка	4 381 371	3 381 307	2 536 837	52 959	790 500	1 011
5. Лихви		104	104			
в т. ч. външни						
6. Социални разходи, стипендии	2 892 747	2 256 610	2 234 960		21 182	468
в т. ч. стипендии	2 842 747	2 240 780	2 234 960		5 820	
7. Субсидии						
8. Придобиване на нефинансови активи	5 836 179	3 226 916	3 220 433	2 932	3 551	
9. Капиталови трансфери						
10. Прираст на държавния резерв и изкупуване на земеделска продукция						
в т. ч. плащания за попълване на държавния резерв						
постъпления от продажби на държавния резерв (-)						
11. Резерв за непредвидени и неотложни разходи						

III. Трансфери	24 204 935	22 828 967	16 238 966	27 106	-1 176	6 564 071
1. Трансфери от/за ЦБ за/от други бюджети						
2. Други трансфери	24 204 935	16 264 896	16 238 966	27 106	-1 176	
в т. ч. временни безлихвени заеми						
трансфери за отчислени постъпления						
3. Трансфери за поети осигурителни вноски и данъци		6 564 071				6 564 071
IV. Вноска в бюджета на ЕС						
V. Дефицит / излишък = I - II + III - IV	(1 564 475)	4 633 246	4 613 068	652 847	(798 620)	165 951
VI. Финансиране	1 564 475	(4 633 246)	(4 613 068)	(652 847)	798 620	(165 951)
1. Външно финансиране						
получени външни заеми						
погашения по външни заеми						
държавни /общински/ ЦК емитирани на м/нар. капиталови пазари						
получени погашения по предоставени кредити от други държави						
операции с др. ЦК и финансови активи						
остатък в лв.равн. по валутни сметки и каса в чужбина от предх. период						
наличности в лв. равн.по валутни сметки и каса в чужб. в кр.на периода						
2. Придобиване на дялове, акции, съучастия и др. финансови активи						
3. Възмездни средства	31 500	6 000	6 000			
предоставени						
възстановени	31 500	6 000	6 000			
нето плащания по активирани гаранции, поръчителства и преоформен дълг						
предоставени заеми към крайни бенифициенти						
възстановени суми по заеми от крайни бенифициенти						
4. Приватизация на дялове, акции и участия						
5. Покупко-продажба на държавни/общински/ ценни книжа от бюдж. предприятия						
6. Друго вътрешно финансиране	-416 841	-235 548	-172 775	125 536	-24 318	-163 991
операции по вътрешен дълг и финан. активи- нето						
друго финансиране	-416 841	-235 548	-172 775	125 536	-24 318	-163 991
7. Суми по разчети за поети осигур, вноски и данъци	49 766	47 806	49 766			-1 960
8. Наличности в началото на периода	6 860 276	6 860 276	2 317 355	4 542 921		
9. Наличности в края на периода		-7 817 702	-2 538 860	-5 263 008	-15 834	
10. Преоценка на валутни наличности		-13 306		-13 306		
11. Депозити и сметки консолидирани в "Единната сметка" от предх. период	4 443 155	4 443 155	4 443 155			
12. Депозити и сметки консолидирани в "Единната сметка" в края на периода	-9 403 381	-7 923 927	-7 923 927			
13. Касови операции, депозити, покупко-продажба на валута и сетълмент			-793 782	-44 990	838 772	
в т. ч. покупко-продажба на валута (+/-)						

(e-mail)


(служебни телефони)


(дата)


ИЗГОТВИЛ: _____

ГЛ. СЧЕТОВОДИТЕЛ: _____


РЪКОВОДИТЕЛ: _____







§§ от ЕБК, които се включват в съответния показател
§§ 01 - 48
§§ 01 - 20
§§ 24 - 42
§24
под. § 24-01
под. § 24-04
под. §§ 24-05 и 24-06
§§ 25 - 27
§28
§§ 36 - 37 и §§ 41 - 42
§ 40 с изключение на под. § 40-71
§ 45
§§ 46 - 48
§§ 01 - 57
§ 01
§ 02
§§ 05 и 08
§§ 10; 19; 46
§§ 21 - 29
§§ 25 - 28; 29-69/29-70 и 29-92
§§ 39 - 42
§ 40
§§ 43 - 45; 49-01
§§ 51 - 54
§ 55; 49-02
(+ § 57 - под. § 40-71)
под. §; 57-01
(-) под. § 40-71
§; 00-98



§§ 30 - 31; 32; 60 - 67; 69; 74 - 78
§§ 30 - 31; 60
§§ 32; 61- 67; 74 - 78
§§ 74 - 78
§ 65
§ 69
§ 33
§§ 70 - 98
§§ 80 - 82; 92-01; 95-21/95-22; 95-28/95-29 и 95-49
под. §§ 80-11/80-12; 80-31/80-32; 80-51/80-52 и 80-97
под. §§ 80-17/80-18; 80-37/80-38; 80-57/80-58; 80-80 и 80-98;
§ 81
§ 82
под. § 92-01
под. §§ 95-21и 95-22
под. §§ 95-28/95-29 и 95-49
§ 70
§§ 71 - 73 и 79
под. § 71-01 и § 72-01
под. § 71-02 и § 72-02
§ 73
под. § 79-01
под. § 79-02
§ 90
§ 91
§§ 83; 85 - 88; 92-02; 93
§§ 83; 85 - 86 и 92-02
§§ 87; 88 и 93
§89
под. §§ 95-01 до 95-06
под. §§ 95-07 до 95-13
под. § 95-14
под. §§ 96-01 до 96-03
под. §§ 96-07 до 96-09
§ 98
под. § 98-30

