

ОТЧЕТ ЗА КАСОВОТО ИЗПЪЛНЕНИЕ НА БЮДЖЕТА

Пловдивски университет "Паисий Хилендарски"

(наименование на разпоредителя с бюджет)

Пловдивски университет "Паисий Хилендарски" - Пловдив

(наименование на първостепенния разпоредител с бюджет)

финансово-правна форма

към **31.3.2017 г.**

код по ЕБК: **1702**

БЮДЖЕТ

ЕИК/БУЛСТАТ **000 455 457**

802*****

код от регистъра на бюджетните организации в СЕБРА

(в левове)

ПОКАЗАТЕЛИ	Годишен уточнен план 2017 г.	ОТЧЕТ 2017 г.	ОТЧЕТНИ ДАННИ ЗА:			
			левови сметки и СЕБРА	валутни сметки	операции в брой (в левове и валута)	операции приравнени на касов поток
(а)	(1)	(2)	(3)	(4)	(5)	(6)
I. СОБСТВЕНИ ПРИХОДИ И ПОМОЩИ	12 125 419	4 962 421	4 678 095	228 270	56 056	
1. Данъчни приходи						
2. Други приходи	12 125 419	4 929 918	4 668 996	204 966	55 956	
2.1 Приходи и доходи от собственост	12 199 630	4 935 325	4 674 929	205 069	55 327	
в т. ч. вноски от приходи на държавни и общински предприятия и институции						
нетни приходи от продажба на услуги, стоки и продукция	11 872 600	4 844 789	4 588 831	205 069	50 889	
приходи от наеми на имущество и земя	267 000	90 403	85 965		4 438	
2.2 Приходи от такси						
2.3 Глоби, санкции и наказателни лихви						
2.4 Други неданъчни приходи	-74 211	-5 907	-5 933	-103	129	
2.5 Постъпления от продажба на нефинансови активи		500			500	
3. Помощи и дарения от страната		600	500		100	
4. Помощи и дарения от чужбина		31 903	8 599	23 304		
II. РАЗХОДИ	38 117 294	9 246 104	7 339 658	31 798	221 887	1 652 761
1. Заплати и възнаграждения за персонала, нает по трудови и служебни прав.	19 323 930	4 216 965	3 314 902		20 477	881 586
2. Други възнаграждения и плащания за персонала	2 244 169	415 027	377 942		3 979	33 106
3. Осигурителни вноски	3 216 433	740 575	2 976			737 599
4. Издръжка	3 156 015	1 085 438	859 537	31 798	193 717	386
5. Лихви		3 208	3 208			
в т. ч. външни						
6. Социални разходи, стипендии	2 892 747	744 495	741 270		3 141	84
в т. ч. стипендии	2 842 747	741 855	741 270		585	
7. Субсидии						
8. Придобиване на нефинансови активи	7 284 000	2 040 396	2 039 823		573	
9. Капиталови трансфери						
10. Прираст на държавния резерв и изкупуване на земеделска продукция						
в т. ч. плащания за попълване на държавния резерв						
постъпления от продажби на държавния резерв (-)						
11. Резерв за непредвидени и неотложни разходи						

III. Трансфери	23 027 400	7 929 036	6 182 093	43 264		1 703 679
1. Трансфери от/за ЦБ за/от други бюджети						
2. Други трансфери	23 027 400	6 225 357	6 182 093	43 264		
в т. ч. временни безлихвени заеми						
трансфери за отчислени постъпления						
3. Трансфери за поети осигурителни вноски и данъци		1 703 679				1 703 679
IV. Вноска в бюджета на ЕС						
V. Дефицит / излишък = I - II + III - IV	(2 964 475)	3 645 353	3 520 530	239 736	(165 831)	50 918
VI. Финансиране	2 964 475	(3 645 353)	(3 520 530)	(239 736)	165 831	(50 918)
1. Външно финансиране						
получени външни заеми						
погашения по външни заеми						
държавни /общински/ ЦК емитирани на м/нар. капиталови пазари						
получени погашения по предоставени кредити от други държави						
операции с др. ЦК и финансови активи						
остатък в лв.равн. по валутни сметки и каса в чужбина от предх. период						
наличности в лв. равн.по валутни сметки и каса в чужб. в кр.на периода						
2. Придобиване на дялове, акции, съучастия и др. финансови активи						
3. Възмездни средства	31 500	1 000	1 000			
предоставени						
възстановени	31 500	1 000	1 000			
нето плащания по активирани гаранции, поръчителства и преоформен дълг						
предоставени заеми към крайни бенифициенти						
възстановени суми по заеми от крайни бенифициенти						
4. Приватизация на дялове, акции и участия						
5. Покупко-продажба на държавни/общински/ ценни книжа от бюдж. предприятия						
6. Друго вътрешно финансиране	-416 841	-883 401	-375 059	-454 789	-2 635	-50 918
операции по вътрешен дълг и финан. активи- нето						
друго финансиране	-416 841	-883 401	-375 059	-454 789	-2 635	-50 918
7. Суми по разчети за поети осигур, вноски и данъци	49 766	49 766	49 766			
8. Наличности в началото на периода	6 860 276	6 860 276	2 317 355	4 542 921		
9. Наличности в края на периода		-6 912 034	-2 568 194	-4 318 959	-24 881	
10. Преоценка на валутни наличности		-1 677		-1 677		
11. Депозити и сметки консолидирани в "Единната сметка" от предх. период	4 443 155	4 443 155	4 443 155			
12. Депозити и сметки консолидирани в "Единната сметка" в края на периода	-8 003 381	-7 202 438	-7 202 438			
13. Касови операции, депозити, покупко-продажба на валута и сетълмент			-186 115	-7 232	193 347	
в т. ч. покупко-продажба на валута (+/-)						

(e-mail)


(служебни телефони)


(дата)


ИЗГОТВИЛ: _____

ГЛ. СЧЕТОВОДИТЕЛ: _____


РЪКОВОДИТЕЛ: _____







§§ от ЕБК, които се включват в съответния показател
§§ 01 - 48
§§ 01 - 20
§§ 24 - 42
§24
под. § 24-01
под. § 24-04
под. §§ 24-05 и 24-06
§§ 25 - 27
§28
§§ 36 - 37 и §§ 41 - 42
§ 40 с изключение на под. § 40-71
§ 45
§§ 46 - 48
§§ 01 - 57
§ 01
§ 02
§§ 05 и 08
§§ 10; 19; 46
§§ 21 - 29
§§ 25 - 28; 29-69/29-70 и 29-92
§§ 39 - 42
§ 40
§§ 43 - 45; 49-01
§§ 51 - 54
§ 55; 49-02
(+ § 57 - под. § 40-71)
под. §; 57-01
(-) под. § 40-71
§; 00-98



§§ 30 - 31; 32; 60 - 67; 69; 74 - 78
§§ 30 - 31; 60
§§ 32; 61- 67; 74 - 78
§§ 74 - 78
§ 65
§ 69
§ 33
§§ 70 - 98
§§ 80 - 82; 92-01; 95-21/95-22; 95-28/95-29 и 95-49
под. §§ 80-11/80-12; 80-31/80-32; 80-51/80-52 и 80-97
под. §§ 80-17/80-18; 80-37/80-38; 80-57/80-58; 80-80 и 80-98;
§ 81
§ 82
под. § 92-01
под. §§ 95-21и 95-22
под. §§ 95-28/95-29 и 95-49
§ 70
§§ 71 - 73 и 79
под. § 71-01 и § 72-01
под. § 71-02 и § 72-02
§ 73
под. § 79-01
под. § 79-02
§ 90
§ 91
§§ 83; 85 - 88; 92-02; 93
§§ 83; 85 - 86 и 92-02
§§ 87; 88 и 93
§89
под. §§ 95-01 до 95-06
под. §§ 95-07 до 95-13
под. § 95-14
под. §§ 96-01 до 96-03
под. §§ 96-07 до 96-09
§ 98
под. § 98-30

