

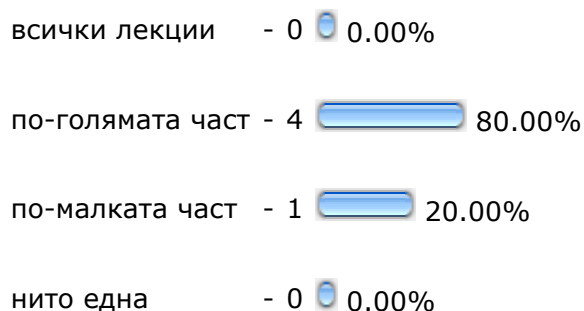


## ФИЛИАЛНА КОМИСИЯ ПО КАЧЕСТВОТО

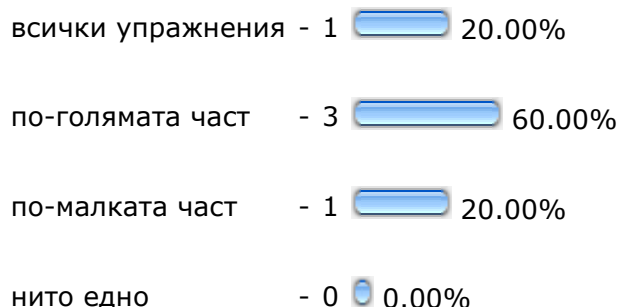
### АНАЛИЗ НА РЕЗУЛТАТИ ОТ АНКЕТА № 2 за проучване на мнението на студентите от специалност „Български език и английски език“, относно качеството на образователния продукт за учебната 2014/2015 година

В анкетата участват 5 студенти, специалност БЕАЕ, III курс.  
Въз основа на данните от анкета №2 могат да се направят следните *изводи*:

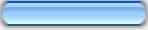
Голям процент от студентите посещават по-голямата част от лекциите (80 %):





За посещението на упражненията 60 % са посочили „по-голямата част“, а 20 % – „всички“.




Като причина за непосещаване на занятията се изтъква необходимостта от работа за обезпечаване на обучението (40.00 %), Има студент, който твърди, че може да се подготвя сам. Все пак 40 % посочват, че са посещавали занятията.

трябва да работя и нямам време - 2  40.00%

мога да се подготвя и сам(а) - 1  20.00%

не са ми интересни - 0  0.00%

посещавал съм занятията - 2  40.00%

Успехът от следването до момента се характеризира като добър (40.00 %), много добър (40 %) и отличен (20 %).

среден - 0  0.00%

добър - 2  40.00%

мн. добър - 2  40.00%

отличен - 1  20.00%

Студентите посочват, че са запознати с квалификационната характеристика на специалността си (100 %), с учебния план (100 %) и с учебните програми (80 %).

Повечето студенти смятат, че дисциплините, които изучават, допринасят за развитието на общата им култура (40% „да” и 20 % „във висока степен”):

Да - 2  40.00%

във висока степен - 1  20.00%

в известна степен - 2  40.00%

Не - 0  0.00%

Изучаваните дисциплини допринасят и за развитието на професионалната им подготовка (60 % „да” и 20 % „във висока степен” и 20 % „в известна степен”):

Да - 3  60.00%

във висока степен - 1  20.00%

в известна степен - 1  20.00%

Не - 0 0.00%

По-голямата част от студентите намират знанията и уменията, които усвояват, за актуални и отразяващи постиженията на науката (40 % „да” и 20 % „във висока степен”, но 40 % са отговорили „в известна степен”):

Да - 2 40.00%

във висока степен - 1 20.00%

в известна степен - 2 40.00%

Не - 0 0.00%

Усвоените знания са актуални и отразяват постиженията на науката – съотношението на дадените отговори е същото като при предишния въпрос:

Да - 2 40.00%

във висока степен - 1 20.00%

в известна степен - 2 40.00%

Не - 0 0.00%

Според повечето от студентите (80 %) разписанието, по което се провежда учебният процес, е добро, за 20 % не е добро.

Да - 4 80.00%

във висока степен - 0 0.00%

в известна степен - 0 0.00%

Не - 1 20.00%

Разписанието не е напрегнато и не ограничава възможността за самостоятелна работа според 40% от анкетираните, точно толкова отговарят „в известна степен”:

Да - 0 0.00%

във висока степен - 1 20.00%

в известна степен - 2 40.00%

Не - 2 40.00%

Повечето студенти твърдят, че лекциите, които посещават, са съдържателни и интересни, само 20% отговарят отрицателно:

Да - 2 40.00%

във висока степен - 1 20.00%

в известна степен - 1 20.00%

Не - 1 20.00%

Упражненията, в които участват, позволяват на повечето студенти да изградят способност за творческо мислене и за вземане на решения, както и умения за работа в екип и комуникативни умения:

Да - 2 50.00%

във висока степен - 1 25.00%

в известна степен - 1 25.00%

Не - 0 0.00%

Според студентите самостоятелните и екипните работи са полезни и необходими:

Да - 2 50.00%

във висока степен - 1 25.00%

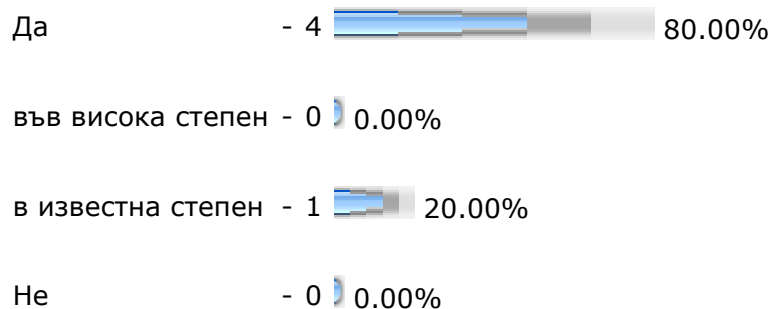
в известна степен - 1 25.00%

Не - 0 0.00%


80% от анкетираниите смятат, че библиотеката във Филиала разполага с необходимата им литература:



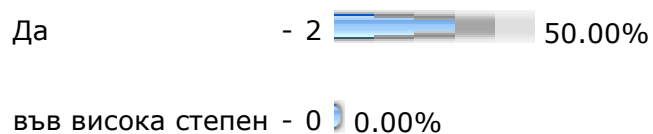
Повечето от анкетираниите отговарят, че интернет услугите са достъпни за тях (80 %):



Много разслоено е мнението за равнището на административното обслужване:



На въпроса има ли условия за спорт във Филиала 75 % дават положителен отговор, а 25 % дават отговор „не”.



в известна степен - 1 25.00%

Не - 1 25.00%

Студентите са разколебани в преценката за социалните условия (стипендии, общежития, стол, почивна база):

Да - 1 25.00%

във висока степен - 1 25.00%

в известна степен - 1 25.00%

Не - 1 25.00%

Отношението към преподавателския състав е положително.

Повечето студенти (50 % „да” и 25 % „във висока степен”) смятат, че преподавателите им са добре подготвени и познават новостите в научната област, в която работят:

Да - 2 50.00%

във висока степен - 1 25.00%

в известна степен - 1 25.00%

Не - 0 0.00%

По отношение на това доколко преподавателите са толерантни, комуникативни и мотивирани в работата си със студентите, мненията се разделят по 50 % „да”, 25 % „във висока степен” и 25 % „в известна степен”. Няма студенти, които да дават отрицателен отговор.


Да - 2 50.00%

във висока степен - 1 25.00%


в известна степен - 1 25.00%

Не - 0 0.00%


Материалната база не е добра за 50 % от анкетираните, толкова са и положителните отговори:



Учебно-техническите средства според студентите са на необходимото ниво – повечето студенти дават положителен отговор, но 25 % отговарят отрицателно:




Много разслоени са отговорите за учебниците и учебно-помощните материали:



Половината от анкетираните са присъствали на публични лекции и срещи с представители на науката, бизнеса и др.:



Повечето студенти са участвали в студентски творчески инициативи:



Половината са участвали в програми за творчески обмен на студенти:

да - 2 50.00%

не - 2 50.00%

Всички са участвали в проекти на преподавателските екипи:

да - 4 100.00%

не - 0 0.00%

Половината студенти са запознати с научните изследвания на преподавателите:

Да - 2 50.00%

във висока степен - 0 0.00%

в известна степен - 1 25.00%

Не - 1 25.00%

Студентите споделят мнението, че във филиала се преподава на високо академично равнище:

да - 1 25.00%

във висока степен - 2 50.00%

в известна степен - 1 25.00%

не - 0 0.00%

Преподавателите са добре подготвени и отдадени на работата си:

да - 3 75.00%

във висока степен - 1 25.00%

в известна степен - 0 0.00%



не - 0 0.00%

Студентите дават отново положителни отговори, че се толерира самостоятелното мислене:

да - 3 75.00%

във висока степен - 1 25.00%

в известна степен - 0 0.00%

не - 0 0.00%

Повечето студенти заявяват, че са предпочели да учат във филиала по предпочитана от тях специалност:

да - 2 66.67%

не - 1 33.33%

Повечето не са предпочели филиала по настояване на родителите си:

да - 1 33.33%

не - 2 66.67%

Студентите са посочили като мотив фактът, че приятелите и съучениците им учат тук:

да - 0 0.00%

не - 3 100.00%

Студентите са предимно от района, в който се намира Филиала:

да - 2 66.67%

не - 1 33.33%

Студентите отговарят категорично, че в тяхната специалност няма корумпирани преподаватели. Няма нито един студент, който да е сигурен, че има корумпирани преподаватели във Филиала:

да - 0  0.00%

не - 3  100.00%

#### Извод от анкета № 2:

Като цяло студентите от специалност БЕАЕ имат положително отношение към Филиала, което се отнася за запознаването им с учебните планове и програми, с посещението им на лекции и упражнения, за толерантното отношение и академичната подготовка на преподавателите и за материалната база във Филиала. Изразява се негативно отношение към служителите от учебен отдел.