



ФИЛИАЛНА КОМИСИЯ ПО КАЧЕСТВОТО

РЕЗУЛТАТИ И АНАЛИЗ НА АНКЕТА №3

*за изследване мнението на завършващите студенти относно
качеството на образователния продукт
2012-2013 г.*

специалност **Маркетинг**

Участието на абсолвентите от Филиала в анкетно проучване е доброволно.

Резултатите са обобщени в таблици към които има съпътстващ коментар.

100% от анкетираните завършват през текущата учебна година. 42.11% от запитаните отговарят положително на въпроса: Работите ли? 31.58% са в очакване да намерят работа, а 26.32% не работят. За щастие, 13.16% от анкетираните намират категорично съответствие на специалността, която са завършили с работата, която практикуват. Пак толкова (13.16%) отговарят, че по-скоро намират съответствие. 15.79% от запитаните посочват, че по-скоро не намират съответствие. Пак толкова (15.79%) не работят по специалността. 42.11% не работят.

Кое от посочените твърдения споделяте? 65.79% от абсолвентите смятат, че диплома от ПУ „Паисий Хилендарски“ – Филиал Смолян се посреща добре от работодателите, но за 34.21% от запитаните това не е така. 55.26% са оптимисти, и смятат, че след дипломиране ще намерят работа по научното си направление, а останалите 44.74% мислят в противоположна посока. 60.53% считат, че ще им е трудно да намерят работа по специалността си. Потвърждава се оптимизма сред запитаните, като 60.53% отричат, че ще им е трудно да намерят работа по специалността си, но 39.47% мислят в обратна посока. Едва 31.58% от запитаните работят по специалността си или близка до нея. Само 26.32% от запитаните нямат намерение да работят по специалността си.

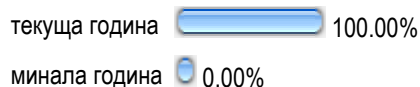
Приемате ли твърденията? 42.11% от студентите твърдо считат, че преподавателите са добри професионалисти, а 44.74% по-скоро биха се съгласили с това твърдение. 7.89% от запитаните смятат, че преподавателите им по-скоро не са добри професионалисти, а според останалите 5.26% определено не са. 36.84% от запитаните считат, че преподавателите са добри педагози, а 39.47% по-скоро биха се съгласили с това твърдение. 13.16% от запитаните смятат, че преподавателите им по-скоро не са добри педагози, а според останалите 10.53% определено не са. 23.68% от запитаните са по-скоро удовлетворени от материалната база на Филиала, а 39.47% са твърдо убедени в това. 23.68% са по-скоро с негативно мнение по въпроса, а 13.16% определено не харесват материалната база. 23.68% от анкетираните са по-скоро доволни от наличния литературен фонд, а крайно удовлетворените са 28.95%. 43.21%

от запитаните обаче са по-скоро скептично настроени, а негативни отзиви по въпроса са 13.16%. Организацията на учебния процес определено е на ниво за 26.32% от анкетираните, а 34.21% отговарят, че са по-скоро доволни. Негативно са настроени 13.16%, а 26.32% са по-скоро скептично настроени. 15.79% от запитаните са по-скоро неудовлетворени от административното обслужване, а 34.21% от тях са недоволни. Все пак 23.68% от студентите са по-скоро доволни, а 26.32% определено са доволни от филиалната администрация.

Смятате ли, че с обучението си във Филиала сте развили? 34.21% са на мнение, че са способни за работа с научна литература, а 44.74% считат същото, но само в известна степен. Отрицателните възгледи по този въпрос са 21.05%. 39.47% са на мнение, че са способни на творческо мислене, а 36.84% считат същото, но само в известна степен. Отрицателните възгледи по този въпрос са 23.68%. 47.37% от запитаните считат, че в известна степен притежават аналитични умения, а 34.21% са твърдо убедени в това. 18.42% нямат претенции за притежание на аналитични умения. 36.84% от запитаните намират, че в известна степен притежават чуждоезикови знания и умения, а 26.32% са убедени в това. 36.84% не притежават познания по чужди езици. 28.95% от запитаните намират, че в известна степен притежават компютърни знания и умения, а 50.00% са убедени в това. 21.05% смятат, че не притежават компютърни умения. 68.42% от анкетираните са убедени, че притежават умения за работа в екип, а 18.42% считат това, но само в известна степен. 13.16% намират, че не са подходящи за екипна работа. 39.47% са по-скоро склонни да препоръчат ПУ „П. Хилендарски” – Филиал Смолян на свои близки и познати, а 34.21% от запитаните биха направили това. Общо около 26.32% обаче не биха посъветвали своите близки да учат във Филиала.

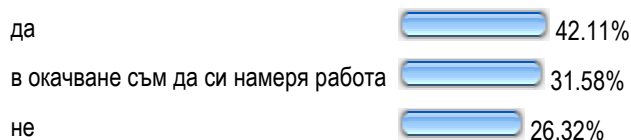
1. Завършена специалност: МАРКЕТИНГ

2. Година на завършване:



100% от анкетираните завършват през текущата учебна година.





3. Работите ли?



42.11% от запитаните отговарят положително на въпроса: Работите ли? 31.58% са в очакване да намерят работа, а 26.32% не работят.

4. Работата Ви съответства ли на специалността, която завършихте?





да, напълно		13.16%
по-скоро да		13.16%
по-скоро не		15.79%
не работя по специалността		15.79%

За щастие, 13.16% от анкетираните намират категорично съответствие на специалността, която са завършили с работата, която практикуват. Пак толкова (13.16%) отговарят, че по-скоро намират съответствие. 15.79% от запитаните посочват, че по-скоро не намират съответствие. Пак толкова (15.79%) не работят по специалността. 42.11% не работят.



Кое от посочените твърдения споделяте

5. диплома от Пловдивския университет "Паисий Хилендарски" - Филиал Смолян се посреща добре от работодателите

да		65.79%
не		34.21%



65.79% от абсолвентите смятат, че диплома от ПУ „Паисий Хилендарски” – Филиал Смолян се посреща добре от работодателите, но за 34.21% от запитаните това не е така.

6. ще си намеря работа по специалността

да		55.26%
не		44.74%


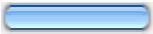
55.26% са оптимисти, и смятат, че след дипломиране ще намерят работа по научното си направление, а останалите 44.74% мислят в противоположна посока.

7. трудно ще си намеря работа по специалността

да		60.53%
не		39.47%



60.53% считат, че ще им е трудно да намерят работа по специалността си.

8. няма да намеря работа по специалността

да		39.47%
не		60.53%

Тук отново се потвърждава оптимизма сред запитаните, като 60.53% отричат, че ще им е трудно да намерят работа по специалността си, но 39.47% мислят в обратна посока.

9. вече имам работа по специалността (или близка до специалността)

да		31.58%
не		68.42%

Едва 31.58% от запитаните работят по специалността си или близка до нея.

10. не смятам да работя по специалността си

да  26.32%

не  73.68%


Само 26.32% от запитаните нямат намерение да работят по специалността си.


Приемате ли твърденията:

11. по-голяма част от преподавателите са добри професионалисти

определено да  42.11%

по-скоро да  44.74%

по-скоро не  7.89%

определено не  5.26%

42.11% от студентите твърдо считат, че преподавателите са добри професионалисти, а 44.74% по-скоро биха се съгласили с това твърдение. 7.89% от запитаните смятат, че преподавателите им по-скоро не са добри професионалисти, а според останалите 5.26% определено не са.

12. по-голяма част от преподавателите са добри педагози

определено да  36.84%

по-скоро да  39.47%

по-скоро не  13.16%

определено не  10.53%

36.84% от запитаните считат, че преподавателите са добри педагози, а 39.47% по-скоро биха се съгласили с това твърдение. 13.16% от запитаните смятат, че преподавателите им по-скоро не са добри педагози, а според останалите 10.53% определено не са.

13. материалната база на Филиала създава условия за работа

определено да  39.47%

по-скоро да  23.68%

по-скоро не  23.68%

определено не  13.16%

23.68% от запитаните са по-скоро удовлетворени от материалната база на Филиала, а 39.47% са твърдо убедени в това. 23.68% са по-скоро с негативно мнение по въпроса, а 13.16% определено не харесват материалната база.

14. библиотеката разполага с необходимата литература


определено да  28.95%

по-скоро да  23.68%



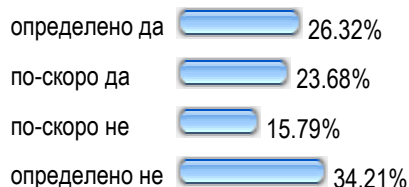
23.68% от анкетираните са по-скоро доволни от наличния литературен фонд, а крайно удовлетворените са 28.95%. 43.21% от запитаните обаче са по-скоро скептично настроени, а негативни отзиви по въпроса са 13.16%.

15. организацията на учебния процес е добра



Организацията на учебния процес определено е на ниво за 26.32% от анкетираните, а 34.21% отговарят, че са по-скоро доволни. Негативно са настроени 13.16%, а 26.32% са по-скоро скептично настроени.

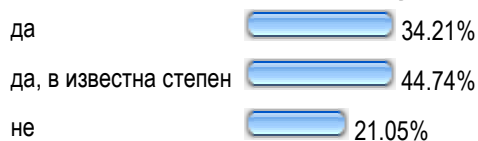
16. административното обслужване на студентите е на равнище



15.79% от запитаните са по-скоро неудовлетворени от административното обслужване, а 34.21% от тях са недоволни. Все пак 23.68% от студентите са по-скоро доволни, а 26.32% определено са доволни от филиалната администрация.

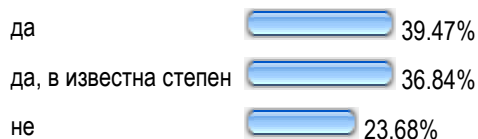
Смятате ли, че с обучението си във Филиала сте развили:

17. способност за работа с научна литература



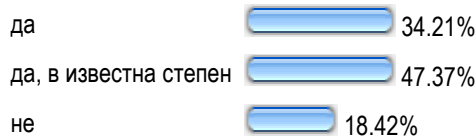
34.21% са на мнение, че са способни за работа с научна литература, а 44.74% считат същото, но само в известна степен. Отрицателните възгледи по този въпрос са 21.05%

18. способност за творческо мислене



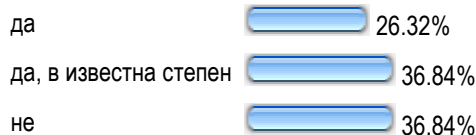
39.47% са на мнение, че са способни на творческо мислене, а 36.84% считат същото, но само в известна степен. Отрицателните възгледи по този въпрос са 23.68%.

19. аналитични умения



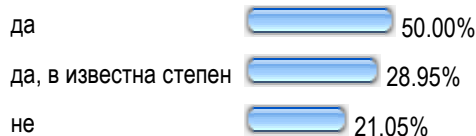
47.37% от запитаните считат, че в известна степен притежават аналитични умения, а 34.21% са твърдо убедени в това. 18.42% нямат претенции за притежание на аналитични умения.

20. чуждоезикови знания и умения



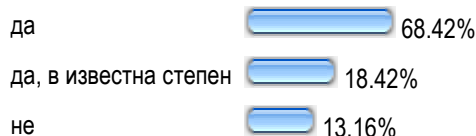
36.84% от запитаните намират, че в известна степен притежават чуждоезикови знания и умения, а 26.32% са убедени в това. 36.84% не притежават познания по чужди езици.

21. компютърни знания и умения




28.95% от запитаните намират, че в известна степен притежават компютърни знания и умения, а 50.00% са убедени в това. 21.05% смятат, че не притежават компютърни умения.

22. умения за работа в екип



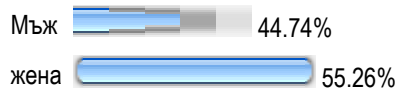
68.42% от анкетираните са убедени, че притежават умения за работа в екип, а 18.42% считат това, но само в известна степен. 13.16% намират, че не са подходящи за екипна работа.

23. Бихте ли препоръчали на Ваш познат (или близък) да продължи образованието си в ПУ "П. Хилендарски" - Филиал Смолян?



39.47% са по-скоро склонни да препоръчат ПУ „П. Хилендарски“ – Филиал Смолян на свои близки и познати, а 34.21% от запитаните биха направили това. Общо около 26.32% обаче не биха посъветвали своите близки да учат във Филиала.

24. Вие сте:



25. Живеете в... (град/село, община, област)

На този въпрос са отговорили 21 абсолвента. Един от тях е от град София, един от град Пловдив, един от град Пазарджик, четирима от град Рудозем и четиринадесет от град Смолян.