



ФИЛИАЛНА КОМИСИЯ ПО КАЧЕСТВОТО

РЕЗУЛТАТИ И АНАЛИЗ НА АНКЕТА №2

*за изследване на студентското мнение относно качеството на образователния продукт
2012-2013 г.*

специалност **Маркетинг**

Анкетата е проведена анонимно през месец януари 2013 година (последната седмица на зимния семестър на учебната 2012/2013 г.), сред студенти от спец. „Маркетинг“ на ПУ „Паисий Хилендарски“ – Филиал Смолян и има за цел да събере информация относно качеството и организацията на учебния процес във Филиала.

Резултатите са обобщени в таблици, към които има съпътстващ коментар.

Раздел първи: Обща информация. Най-голямо участие са взели студентите от четвърти курс, след тях се нареждат тези от първи, трети и втори курс, съответно с 53.92%, 21.57%, 12.75% и 11.76%. 42.57% от анкетираните студенти са от мъжки пол, а 57.43% от женски. 58.00% от запитаните споделят, че са били на по-голямата част от лекциите, а 29.00% - на всички. 13.00% пък признават, че посещенията са им по-редки, но няма студент, който да не е присъствал и веднъж. 38.24% посочват като отговор, че съумяват да посещават всички заложи в програмата упражнения, а 50.98% на по-голямата част. 10.78% признават, че посещенията са им по-редки, но няма студент, който да не е присъствал и веднъж. 44.33% заявяват, че са посещавали занятията, но за 7.22%, те са безинтересни и не ги удостояват с присъствие. 42.27% са принудени да работят и нямат време да посещават учебните занятия, а 6.19% разчитат на самоподготовка. 59.80% от запитаните имат много добър успех до момента. Отличниците са 8.82%, а тези с добър успех са 26.47%. Най-малък е броя на студентите с успех „среден“ – 4.90%.

На първо място се изследва доколко студентите са запознати с квалификационната характеристика на специалността, учебния план и учебните програми на дисциплините. Обобщените данни в тази насока се съдържат в **раздел втори – учебен процес.**

Запознати ли сте с: 75.00% са напълно запознати, 23.00% са запознати само отчасти и 2.00% си признават, че не знаят. Резултатите показват, че не всички студенти са наясно с квалификационната характеристика на специалността, която изучават. От проведената анкета може да се види, че 78.95% от анкетираните студенти са напълно запознати с учебния план, 20.00% само от части, а 1.05% дават като отговор, че не са запознати с учебния план. 75.00 % от студентите дават

отговор, че са напълно запознати с учебните програми на дисциплините, които изучават, 25.00 % дават отговор, че са запознати само отчасти.

Смятате ли, че учебните дисциплини, които изучавате, допринасят за: По-голямата част – 51.02% са на мнение, че изучаваните учебни дисциплини спомагат за развитието на общата им култура, а 25.51% са по-умерени в това отношение. За 22.45% това е така, но само в известна степен, а 1.02% дават отрицателен отговор. По-голямата част – 46.32% са на мнение, че изучаваните учебни дисциплини спомагат на професионалната им подготовка, а 21.05% са по-умерени в това отношение. За 31.58% това е така, но само в известна степен, а 1.05% дават отрицателен отговор.

Според Вас знанията и уменията, които усвоявате, са: Според 35.05% от анкетираните студенти знанията и уменията, които придобиват и усвояват, са актуални и отразяват постиженията на науката. Според 27.84% това се случва във висока степен, 31.96% считат, че това се случва в известна степен, а 5.15% са на мнение че уменията които усвояват не са актуални и не отразяват постиженията на науката. 36.84% от студентите смятат, че знанията и уменията, които усвояват, са актуални и ориентирани към потребностите на практиката, 25.26% смятат, че знанията и уменията, които усвояват, са актуални във висока степен. Според 28.42 % това е така само в известна степен, а според 9.47 % това не е така. След направеното проучване резултатите относно придобиването на знания и умения са: 15.91% от студентите считат, че те са анахронични и самоцелни, а 25.00% смятат, че това е така във висока степен. 32.95% смятат, че придобитите знания са анахронични и самоцелни само в известна степен, а според 26.14% това не е така.

Разписанието, по което се провежда учебният процес, е: 41.76% от запитаните са на мнение, че разписанието, по което се провежда учебният процес е добро и дава възможност за самостоятелна работа, а 15.38% са с по-умерено становище. За 36.26% това е така, но само в известна степен, а 6.59% дават отрицателен отговор. Според 17.39% от студентите, разписанието е напрегнато и ограничава възможностите за самостоятелна работа, според 14.13% това е така във висока степен. 34.78 % считат, че това е така отчасти, а според 33.70 % това не е така. Според 38.71% от студентите разписанието, по което се провежда учебният процес, е съобразено по-скоро с интересите и възможностите на преподавателите, отколкото с тези на студентите. Според 15.05 % това е така във висока степен, 27.96% смятат, че това е така в известна степен, а 18.28% смятат, че това не е така.

Лекциите, които посещавате, са: Според 32.99% от анкетираните студенти лекциите са съдържателни и интересни. 27.84% от тях смятат, че това е така във висока степен, 32.99% смятат, че това е така в известна степен, а 6.19% смятат, че това не е така. 8.33% от общо 100% от анкетираните студенти смятат, че лекциите са скучни и безинтересни. Според 13.10% това е така във висока степен, 34.52% изразяват мнение, че това е така в известна степен, а според 44.05% от общо 100% считат, че не са скучни и безинтересни.

Упражненията, в които участвате, позволяват да изградите: 43,01% от анкетираните студенти споделят мнение, че упражненията, в които участват им позволяват да изградят способност за творческо мислене. 20.43% споделят мнение, че това е така във висока степен. 29.03% споделят, че това е така в известна степен,

а 7.53% изразяват като свое мнение, че това не е така. Според 52.08% упражнението, в които участват, им позволява да изградят способност за вземане на решения, 18.75% от анкетиранияте смятат, че това се случва във висока степен, 25.00% дават като мнение - в известна степен, а според 4.17% отговорът е – не. Според 56.38% упражнението, в които участват им позволява да изградят умения за работа в екип. 24.47% от анкетиранияте смятат, че това се случва във висока степен, 17.02% дават като мнение - в известна степен, а според 2.13% отговорът е – не. 58,06% от анкетиранияте студенти дават като мнение, че упражнението, в които участват, им позволява да изградят комуникативни умения. 21.51% изразяват мнение, че това им помага във висока степен. 19.35% считат, че това им помага в известна степен, а 1.08% смятат, че не им помага.

Самостоятелните и екипните задачи, (реферати, домашни работи, курсови проекти и др.) са: 44.68% от анкетиранияте студенти дават мнение, че упражнението, в които участват, им позволява да изградят полезни и необходими умения. Според 22.34% от запитаните, това е така във висока степен. 24.47% изразяват мнение, че това е така в известна степен, а според 8.51% не са полезни и необходими. 13.64% от анкетиранияте студенти дават като мнение, че упражнението, в които участват, са самоцелни и безполезни. Според 10.23% от запитаните това е така във висока степен. 19.32% изразяват мнение, че това е така само от части, а според 56.82% те не са самоцелни и безполезни.

Намирате ли, че: От общо 100% от анкетиранияте 45.26% смятат, че библиотеката във Филиала разполага с необходимата литература. 14.74% са с умерено становище. За 24.21% това е така, но само в известна степен, а според 15.79% тя не разполага с необходимата литература. 60.78% от запитаните са на това мнение, че интернет услугите са достъпни. 10.78% изказват мнение, че интернет услугите са достъпни във висока степен. За 19.61% това е така, но само в известна степен, а 8.82% дават отрицателен отговор. 30.53% от анкетиранияте студенти смятат, че административното обслужване е на добро равнище. Според 13.68%, то е такова във висока степен, За 24.21% това е така, но само в известна степен. 31.58% дават отрицателен отговор. 32.26% от анкетиранияте студенти са на мнение, че във Филиала има условия за спорт. Според 15.05% във Филиала има условия за спорт във висока степен. 37.63% смятат, че това е така в известна степен, а 15.05% дават отрицателен отговор. 31.91% от запитаните са на мнение, че социалните условия (стипендии, общежития, стол, почивна база) са добре решени, а 11.70% са с по-умерено становище. За 27.66% това е така, но само в известна степен, а 28.72% дават отрицателен отговор.

Раздел трети: Организация на обучението

Смятате ли, че: Според 47.87% от анкетиранияте, преподавателите са добре подготвени и познават новостите в научната област, в която работят. 31.91% от запитаните считат, че това е така във висока степен. 17.02%, смятат, че това е така, но само в известна степен, а 3.19% дават отрицателен отговор. Резултатите от проучването сочат, че 40.22% от запитаните считат, че преподавателите са толерантни, комуникативни и мотивирани в работата си със студентите. 26.09% дават мнение, че това е така във висока степен. 29.35% смятат, че това е така, но само в

известна степен, а 4.35% дават отрицателен отговор. Според 18.89% от анкетираните има корумпирани преподаватели. 6.67% дават отговор, че това е така във висока степен. 17.78% смятат, че това е така, но само в известна степен, а 56.67% дават отрицателен отговор. 11.36% са от запитаните са на мнение, че има корумпирани служители, а 7.95% са с по-умерено становище. За 14.77% това е така, но само в известна степен, а 65.91% дават отрицателен отговор. Резултатите от проучването сочат, че 32.58% от запитаните считат, че материалната база е добра. 19.10% дават мнение, че това е така във висока степен. 33.71% смятат, че това е така, но само в известна степен, а 14.61% дават отрицателен отговор. 37.36% от запитаните считат, че учебно-техническите средства са съвременни и подпомагат учебния процес. 17.58% дават мнение, че това е така във висока степен. 37.36% смятат, че това е така, но само в известна степен, а 7.69% дават отрицателен отговор. От общо 100% от запитаните, 37.50% дават отговор, че учебно-помощните материали са достъпни и подпомагат обучението. 12.50% изразяват мнение, че това е така във висока степен. Според 32.95% това е така, но само в известна степен, а 17.05% дават отрицателен отговор.

Раздел четвърти: Академична среда

Участвали ли сте в: От общо 100% от запитаните, 82.61% дават отрицателен отговор, а 17.39% са имали възможност да участват в публични лекции, срещи с представители на науката, политиката, бизнеса, културата. 78.02% дават отрицателен отговор, а 21.98% са имали възможност да участват в студентски творчески инициативи. 16.67% от запитаните студенти, са имали възможност да участват в програми за обмен на студенти, а 83.33% дават отрицателен отговор. 15.56% от запитаните са имали възможност да участват в дискусии, кръгли маси, конференции, 84.44% дават отрицателен отговор. 25.81% са имали възможност да участват в проекти на преподавателските екипи, а 74.19% дават отрицателен отговор.

Запознати ли сте с: От общо 100% от запитаните 13.19% дават отговор, че са запознати с научните изследвания на преподавателите. 16.48% изразяват мнение, че това е така във висока степен. Според 35.16% това е така, но само в известна степен, и пак толкова - 35.16% дават отрицателна оценка. От общо 100% от запитаните 22.83% дават отговор, че са запознати с научноизследователската програма на Филиала. 13.04% са с умерено становище. Според 36.96% това е така, но само в известна степен, а 27.17% дават отрицателен отговор. 16,85% дават отговор, че са запознати с научните издания на Филиала, 13,48% изразяват мнение, че това е така във висока степен. Според 32.58% това е така, но само в известна степен, а 37.08% дават отрицателна оценка.

Споделяте ли мнението, че във Филиала на Пловдивския университет "Паисий Хилендарски" в Смолян се: Данните показват, че 43.48% от анкетираните споделят мнението, че във Филиала се преподава на високо академично равнище. 20.65% са с умерено становище. За 29.35% това е така, но само в известна степен, а 6.52% дават отрицателен отговор. 41,30% от студентите споделят мнението, че във Филиала на Пловдивския университет "Паисий Хилендарски" в Смолян се работи с добре подготвени и отдадени на работата си преподаватели, а 29,35% отговарят, че това е така във висока степен. Според 22,83% това е така, но само в известна степен,

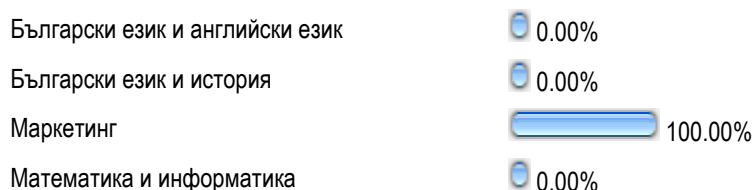
а 6,52% дават отрицателна оценка. 41.76% са на мнение, че се толерира творчество, инициатива и самостоятелно мислене, а 18.68% са с по-умерено становище. За 29.67% това е така, но само в известна степен, а 9.89% дават отрицателен отговор. 44,32% от студентите посочват, че преподавателите уважават индивидуалните способности и насърчават индивидуалното развитие на студентите, за 11,36% от запитаните това е така във висока степен. Според 31,82% това е така, но само в известна степен, а 12,50% дават отрицателна оценка.

Вие решихте да учите във Филиала на ПУ „Паисий Хилендарски” – Смолян, защото: 85.87% от анкетиранияте студенти споделят, че са решили да учат във Филиала на ПУ „Паисий Хилендарски” – Смолян, защото имат възможност да получат образование по предпочитана от тях специалност, но останалите 14.13% посочват, че за тях това не е така. 28.24% от запитаните споделят, че родителите им настояват да продължат образованието си във Филиала на ПУ „Паисий Хилендарски” – Смолян, за останалите 71.76% това не е така. Според 29.89% от анкетиранияте студенти, те са избрали да учат във Филиала на ПУ „Паисий Хилендарски” – Смолян, защото приятелите и съучениците им учат тук, но за останалите 70.11% това не е така. 75.00% от запитаните са избрали да учат във Филиала на ПУ „Паисий Хилендарски” – Смолян, защото това е района в който са родени и живеят. 72.09% от запитаните са избрали да учат във Филиала на ПУ „Паисий Хилендарски” – Смолян, защото е висше училище с традиции и авторитет, но за останалите 27.91% това не е така. 7.14% от анкетиранияте посочват, че са били потърпевши от корупционен натиск, но останалите 92.86% категорично отричат да са били потърпевши. 25.61% споделят, че са чували, че има корумпирани преподаватели и служители, но не са се сблъскали лично с корупция във Филиала, а останалите 74.39% категорично отричат да са чували. На въпроса, има ли корумпирани преподаватели и служители във Филиала, 22.99% от запитаните са категорични в преценката си и отговарят с твърдо „да”, но останалите 77.01% не са сигурни в това. 39.08% от анкетиранияте студенти са сигурни, че няма корумпирани преподаватели и служители във Филиала, но другите 60.92 % отговарят, че не са сигурни.

От възможността да направят съответни препоръки и да изкажат своето мнение за начина, по който протича тяхното образование, са се възползвали осем студента.

Раздел първи. Обща информация

1. Специалност



Туризм -задочно	<input type="radio"/> 0.00%
Туризм -редовно	<input type="radio"/> 0.00%
Начална училищна педагогика с чужд език (АЕ)	<input type="radio"/> 0.00%

2. Курс:

I курс	<input type="radio"/> 21.57%
II курс	<input type="radio"/> 11.76%
III курс	<input type="radio"/> 12.75%
IV курс	<input type="radio"/> 53.92%

Най-голямо участие са взели студентите от четвърти курс, след тях се нареждат тези от първи, трети и втори курс, съответно с 53.92%, 21.57%, 12.75% и 11.76%.

3. Пол

Мъж	<input type="radio"/> 42.57%
жена	<input type="radio"/> 57.43%

42.57% от анкетираните студенти са от мъжки пол, а 57.43% от женски.

4. Посещение на лекции

всички лекции	<input type="radio"/> 29.00%
по-голямата част	<input type="radio"/> 58.00%
по-малката част	<input type="radio"/> 13.00%
ниито една	<input type="radio"/> 0.00%

58.00% от запитаните споделят, че са били на по-голямата част от лекциите, а 29.00% - на всички. 13.00% пък признават, че посещенията са им по-редки, но няма студент, който да не е присъствал и веднъж.

5. Посещение на упражнения

всички упражнения	<input type="radio"/> 38.24%
по-голямата част	<input type="radio"/> 50.98%
по-малката част	<input type="radio"/> 10.78%
ниито едно	<input type="radio"/> 0.00%


38.24% посочват като отговор, че съумяват да посещават всички заложи в програмата упражнения, а 50.98% - по-голямата част. 10.78% признават, че посещенията им са по-редки, но няма студент, който да не е присъствал.

6. Ако не сте посещавали занятията, причините за това са:

трябва да работя и нямам време	<input type="radio"/> 42.27%
мога да се подготвя и сам(а)	<input type="radio"/> 6.19%
не са ми интересни	<input type="radio"/> 7.22%
посещавал съм занятията	<input type="radio"/> 44.33%

44.33% заявяват, че са посещавали занятията, но за 7.22%, те са безинтересни и не ги удостояват с присъствие. 42.27% са принудени да работят и нямат време да посещават учебните занятия, а 6.19% разчитат на самоподготовка.

7. Успех от следването до момента:




59.80% от запитаните имат много добър успех до момента. Отличниците са 8.82%, а тези с добър успех са 26.47%. Най-малък е броя на студентите с успех „среден” – 4.90%.

Раздел втори: Учебен процес

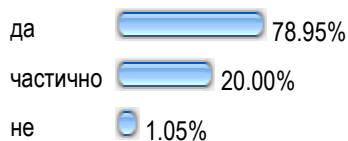
Запознати ли сте с:

8. квалификационната характеристика на специалността си:




75.00% са напълно запознати, 23.00% са запознати само отчасти и 2.00% си признават, че не знаят. Резултатите показват, че не всички студенти са наясно с квалификационната характеристика на специалността, която изучават.

9. учебния план, по който се обучавате:



От проведената анкета може да се види, че 78.95% от анкетираните студенти са напълно запознати с учебния план, 20.00% само от части, а 1.05% дават като отговор, че не са запознати с учебния план.

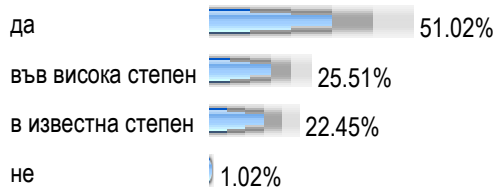
10. учебните програми на дисциплините, които изучавате:



75.00 % от студентите дават отговор, че са напълно запознати с учебните програми на дисциплините, които изучават, 25.00 % дават отговор, че са запознати само отчасти.

Смятате ли, че учебните дисциплини, които изучавате, допринасят за:

11. развитието на общата Ви култура:



По-голямата част – 51.02% са на мнение, че изучаваните учебни дисциплини спомагат за развитието на общата им култура, а 25.51% са по-умерени в това отношение. За 22.45% това е така, но само в известна степен, а 1.02% дават отрицателен отговор.


12. на професионалната Ви подготовка:



По-голямата част – 46.32% са на мнение, че изучаваните учебни дисциплини спомагат за професионалната им подготовка, а 21.05% са по-умерени в това отношение. За 31.58% това е така, но само в известна степен, а 1.05% дават отрицателен отговор.


Според Вас знанията и уменията, които усвоявате, са:

13. актуални и отразяват постиженията на науката:



Според 35.05% от анкетираните студенти знанията и уменията, които придобиват и усвояват, са актуални и отразяват постиженията на науката. Според 27.84% това се случва във висока степен, 31.96% считат, че това се случва в известна степен, а 5.15% са на мнение че уменията които усвояват не са актуални и не отразяват постиженията на науката.

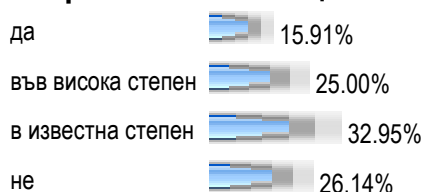
14. актуални и ориентирани към потребностите на практиката:



36.84% от студентите смятат, че знанията и уменията, които усвояват, са актуални и ориентирани към потребностите на практиката, 25.26% смятат, че знанията и

уменията, които усвояват, са актуални във висока степен. Според 28.42 % това е така само в известна степен, а според 9.47 % това не е така.

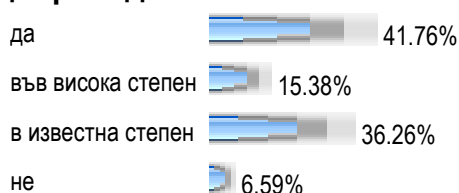
15. анахронични и самоцелни:



След направеното проучване резултатите относно придобиването на знания и умения са: 15.91% от студентите считат, че те са анахронични и самоцелни, а 25.00% смятат, че това е така във висока степен. 32.95% смятат, че придобитите знания са анахронични и самоцелни само в известна степен, а според 26.14% това не е така.

Разписанието, по което се провежда учебният процес, е:

16. добро и дава възможност за самостоятелна работа:




41.76% са на това мнение, а 15.38% са с по-умерено становище. За 36.26% това е така, но само в известна степен, а 6.59% дават отрицателен отговор.

17. напрегнато и ограничава възможностите за самостоятелна работа:



Според 17.39% от студентите, разписанието е напрегнато и ограничава възможностите за самостоятелна работа, според 14.13% това е така във висока степен. 34.78 % считат, че това е така отчасти, а според 33.70 % това не е така.

18. съобразен по-скоро с интересите и възможностите на преподавателите, отколкото с тези на студентите:




Според 38.71% от студентите разписанието, по което се провежда учебният процес, е съобразено по-скоро с интересите и възможностите на преподавателите, отколкото с

тези на студентите. Според 15.05 % това е така във висока степен, 27.96% смятат, че това е така в известна степен, а 18.28% смятат, че това не е така.


Лекциите, които посещавате, са:

19. съдържателни и интересни:



Според 32.99% от анкетираните студенти лекциите са съдържателни и интересни. 27.84% от тях смятат, че това е така във висока степен, 32.99% смятат, че това е така в известна степен, а 6.19% смятат, че това не е така.


20. скучни и безинтересни:



8.33% от общо 100% от анкетираните студенти смятат, че лекциите са скучни и безинтересни. Според 13.10% това е така във висока степен, 34.52% изразяват мнение, че това е така в известна степен, а според 44.05% от общо 100% считат, че не са скучни и безинтересни.

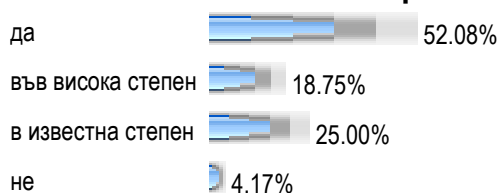
Упражненията, в които участвате, позволяват да изградите:

21. способност за творческо мислене:



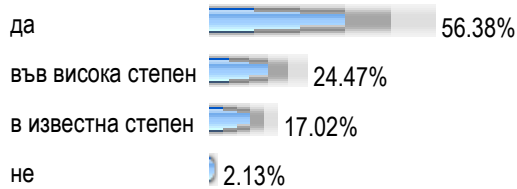
43,01% от анкетираните студенти споделят мнение, че упражненията, в които участват им позволяват да изградят способност за творческо мислене. 20.43% споделят мнение, че това е така във висока степен. 29.03% споделят, че това е така в известна степен, а 7.53% изразяват като свое мнение, че това не е така.

22. способност за вземане на решения:



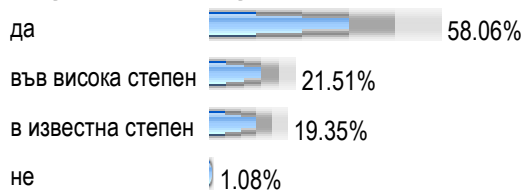
Според 52.08% упражненията, в които участват, им позволява да изградят способност за вземане на решения, 18.75% от анкетираните смятат, че това се случва във висока степен, 25.00% дават като мнение - в известна степен, а според 4.17% отговорът е - не.

23. умения за работа в екип:



Според 56.38% упражненията, в които участват им позволява да изградят умения за работа в екип. 24.47% от анкетираните смятат, че това се случва във висока степен, 17.02% дават като мнение - в известна степен, а според 2.13% отговорът е - не.

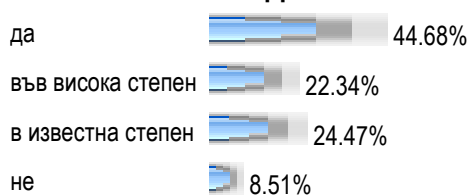
24. комуникативни умения:



58,06% от анкетираните студенти дават като мнение, че упражненията, в които участват, им позволява да изградят комуникативни умения. 21.51% изразяват мнение, че това им помага във висока степен. 19.35% считат, че това им помага в известна степен, а 1.08% смятат, че не им помага.

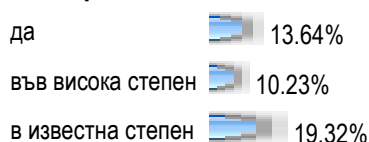
Самостоятелните и екипните задачи, (реферати, домашни работи, курсови проекти и др.) са:

25. полезни и необходими:



44.68% от анкетираните студенти дават мнение, че упражненията, в които участват, им позволява да изградят полезни и необходими умения. Според 22.34% от запитаните, това е така във висока степен. 24.47% изразяват мнение, че това е така в известна степен, а според 8.51% не са полезни и необходими.

26. самоцелни и безполезни:





не  56.82%


13.64% от анкетиранияте студенти дават като мнение, че упражненията, в които участват, са самоцелни и безполезни. Според 10.23% от запитаните това е така във висока степен. 19.32% изразяват мнение, че това е така само от части, а според 56.82% те не са самоцелни и безполезни.


Намирате ли, че:

27. библиотеката във Филиала разполага с необходимата Ви литература:

да  45.26%


във висока степен  14.74%


в известна степен  24.21%


не  15.79%


От общо 100% от анкетиранияте 45.26% смятат, че библиотеката във Филиала разполага с необходимата литература. 14.74% са с умерено становище. За 24.21% това е така, но само в известна степен, а според 15.79% тя не разполага с необходимата литература.

28. интернет услугите са достъпни за Вас:

да  60.78%


във висока степен  10.78%


в известна степен  19.61%


не  8.82%


60.78% са на това мнение. 10.78% изказват мнение, че интернет услугите са достъпни във висока степен. За 19.61% това е така, но само в известна степен, а 8.82% дават отрицателен отговор.

29. административното обслужване е на добро равнище:

да  30.53%

във висока степен  13.68%

в известна степен  24.21%

не  31.58%

30.53% от анкетиранияте студенти смятат, че административното обслужване е на добро равнище. Според 13.68%, то е такова във висока степен, За 24.21% това е така, но само в известна степен. 31.58% дават отрицателен отговор.

30. във Филиала има условия за спорт:

да  32.26%


във висока степен  15.05%


в известна степен  37.63%


не  15.05%


32.26% от анкетиранияте студенти са на това мнение. Според 15.05% във Филиала има условия за спорт във висока степен. 37.63% смятат, че това е така в известна степен, а 15.05% дават отрицателен отговор.

31. социалните условия (стипендии, общежития, стол, почивна база) са добре решени:

да  31.91%

във висока степен  11.70%

в известна степен  27.66%


не  28.72%


31.91% от запитаните са на това мнение, а 11.70% са с по-умерено становище. За 27.66% това е така, но само в известна степен, а 28.72% дават отрицателен отговор.


Раздел трети: Организация на обучението


Смятате ли, че:

32. преподавателите Ви са добре подготвени и познават новостите в научната област, в която работят:

да  47.87%


във висока степен  31.91%


в известна степен  17.02%


не  3.19%


Според 47.87% от анкетиранияте, преподавателите са добре подготвени и познават новостите в научната област, в която работят. 31.91% от запитаните считат, че това е така във висока степен. 17.02%, смятат, че това е така, но само в известна степен, а 3.19% дават отрицателен отговор.

33. преподавателите Ви са толерантни, комуникативни и мотивирани в работата си със студентите:

да  40.22%

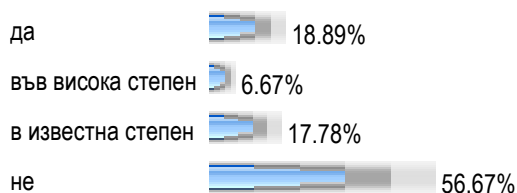
във висока степен  26.09%

в известна степен  29.35%

не  4.35%

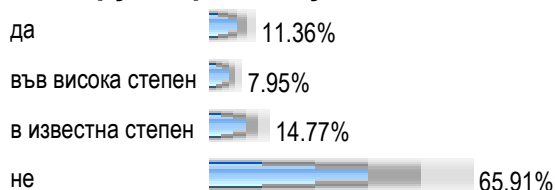
Резултатите от проучването сочат, че 40.22% от запитаните считат, че преподавателите са толерантни, комуникативни и мотивирани в работата си със студентите. 26.09% дават мнение, че това е така във висока степен. 29.35% смятат, че това е така, но само в известна степен, а 4.35% дават отрицателен отговор.

34. има корумпирани преподаватели:




Според 18.89% от анкетираните има корумпирани преподаватели. 6.67% дават отговор, че това е така във висока степен. 17,78% смятат, че това е така, но само в известна степен, а 56.67% дават отрицателен отговор.

35. има корумпирани служители:




11.36% са на това мнение, а 7.95% са с по-умерено становище. За 14.77% това е така, но само в известна степен, а 65.91% дават отрицателен отговор.

36. материалната база е добра:




Резултатите от проучването сочат, че 32.58% от запитаните считат, че материалната база е добра. 19.10% дават мнение, че това е така във висока степен. 33.71% смятат, че това е така, но само в известна степен, а 14.61% дават отрицателен отговор.

37. учебно-техническите средства са съвременни и подпомагат учебния процес:



37.36% от запитаните считат, че учебно-техническите средства са съвременни и подпомагат учебния процес. 17,58% дават мнение, че това е така във висока степен. 37.36% смятат, че това е така, но само в известна степен, а 7.69% дават отрицателен отговор.

38. учебниците и учебно-помощните материали са достъпни и подпомагат обучението Ви:



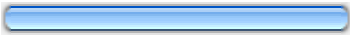
не  17.05%

От общо 100% от запитаните, 37.50% дават отговор, че учебно-помощните материали са достъпни и подпомагат обучението. 12.50% изразяват мнение, че това е така във висока степен. Според 32.95% това е така, но само в известна степен, а 17.05% дават отрицателен отговор.

Раздел четвърти: Академична среда **Участвали ли сте в:**

39. публични лекции, срещи с представители на науката, политиката, бизнеса, културата:

да  17.39%

не  82.61%

От общо 100% от запитаните, 82.61% дават отрицателен отговор, а 17.39% са имали възможност да участват в публични лекции, срещи с представители на науката, политиката, бизнеса, културата.

40. студентски творчески инициативи


да  21.98%

не  78.02%

78.02% дават отрицателен отговор, а 21.98% са имали възможност да участват в студентски творчески инициативи.

41. програми за обмен на студенти:

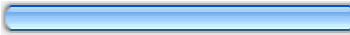
да  16.67%

не  83.33%

16.67% от запитаните студенти, са имали възможност да участват в програми за обмен на студенти, а 83.33% дават отрицателен отговор.

42. дискусии, кръгли маси, конференции:

да  15.56%

не  84.44%

15.56% от запитаните са имали възможност да участват в дискусии, кръгли маси, конференции, 84.44% дават отрицателен отговор.

43. проекти на преподавателските екипи:


да  25.81%

не  74.19%

25.81% са имали възможност да участват в проекти на преподавателските екипи, а 74.19% дават отрицателен отговор.

Запознати ли сте с:

44. научните изследвания на преподавателите Ви:




От общо 100% от запитаните 13.19% дават отговор, че са запознати с научните изследвания на преподавателите. 16.48% изразяват мнение, че това е така във висока степен. Според 35.16% това е така, но само в известна степен, и пак толкова - 35.16% дават отрицателна оценка.

45. научноизследователската програма на Филиала:



От общо 100% от запитаните 22.83% дават отговор, че са запознати с научноизследователската програма на Филиала. 13.04% са с умерено становище. Според 36.96% това е така, но само в известна степен, а 27.17% дават отрицателен отговор.


46. научните издания на Филиала:



16,85% дават отговор, че са запознати с научните издания на Филиала, 13,48% изразяват мнение, че това е така във висока степен. Според 32.58% това е така, но само в известна степен, а 37.08% дават отрицателна оценка.

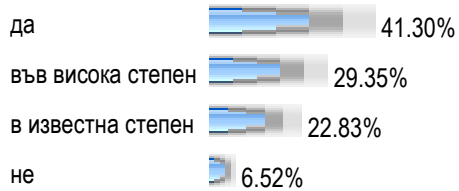
Споделяте ли мнението, че във Филиала на Пловдивския университет "Паисий Хилендарски" в Смолян се:

47. преподава на високо академично равнище:




Данните показват, че 43.48% от анкетираните споделят мнението, че във Филиала се преподава на високо академично равнище. 20.65% са с умерено становище. За 29.35% това е така, но само в известна степен, а 6.52% дават отрицателен отговор.

48. работи с добре подготвени и отдадени на работата си преподаватели:



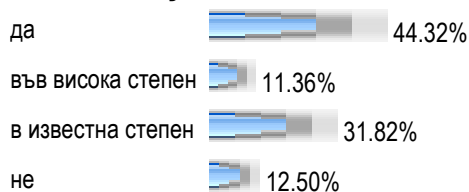
41,30% от студентите са отговорили положително, 29,35% във висока степен. Според 22,83% това е така, но само в известна степен, а 6,52% дават отрицателна оценка.

49. толерира творчеството, инициативата, самостоятелното мислене:



41.76% са на това мнение, а 18.68% са с по-умерено становище. За 29.67% това е така, но само в известна степен, а 9.89% дават отрицателен отговор.

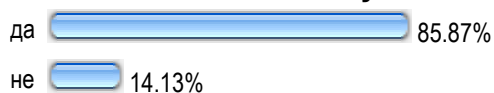
50. уважават индивидуалните способности и се насърчава индивидуалното развитие на студентите:



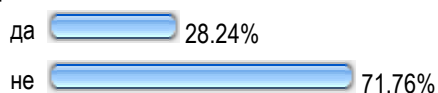
44,32% от студентите са отговорили положително, 11,36% във висока степен. Според 31,82% това е така, но само в известна степен, а 12,50% дават отрицателна оценка.

Вие решихте да учите във Филиала на ПУ "Паисий Хилендарски" - Смолян, защото:



51. има възможност да получите образование по предпочитана специалност:




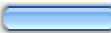
52. родителите Ви настояват да продължите образованието си:





53. приятелите и съучениците Ви учат тук:

да  29.89%
не  70.11%



54. е в района, в който сте роден(а) и живеете:

да  75.00%
не  25.00%



55. е висше училище с традиции и авторитет:

да  72.09%
не  27.91%


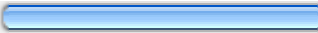
56. били потърпевш на корупционен натиск:

да  7.14%
не  92.86%



57. чували, че има корумпирани преподаватели и служители, но не сте се сблъскали лично с корупция във Филиала:

да  25.61%
не  74.39%

58. сигурни, че има корумпирани преподаватели и служители във Филиала:

да  22.99%
не  77.01%

59. сигурни, че няма корумпирани преподаватели и служители във Филиала:

да  39.08%
не  60.92%

60. Вашите препоръки за подобряване организацията на учебния процес във Филиала са:

1. Да се наблегне на практиката.
2. По-добро обслужване от служителките в учебен отдел.