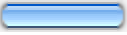



АНКЕТА №4 – ПРЕПОДАВАТЕЛИ (ЮНИ, 2009 г.)

Според Вас приеманите за обучение във Филиала студенти са:

1. Мотивирани да повишат образованието си и усвояват професия

да, определено - 7  28.00%


да, по-голямата част - 12  48.00%


да, малка част - 6  24.00%

не - 0  0.00%

Общо Отговори - 25

2. С подчертан стремеж да изпълнят учебния план и получават диплома

да, определено - 7  28.00%

да, по-голямата част - 12  48.00%

да, малка част - 5  20.00%


не - 1  4.00%

Общо Отговори - 25

3. Интелигентни с интереси в науката и професионалното направление

да, определено - 3  12.00%

да, по-голямата част - 5  20.00%


да, малка част - 14  56.00%


не - 3  12.00%

Общо Отговори - 25

Студентите, с които Вие работите:

4. Посещават редовно лекциите


по-голяма част - 21  84.00%


по-малка част - 4  16.00%

само някои - 0  0.00%

Общо Отговори - 25

5. Участват активно в упражненията


по-голяма част - 14  56.00%

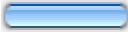
по-малка част - 6  24.00%


само някои - 5  20.00%

Общо Отговори - 25

6. Изпълняват поставените им задачи за самостоятелна работа


по-голяма част - 15  60.00%


по-малка част - 7  28.00%


само някои - 3  12.00%

Общо Отговори - 25

7. Проявяват интерес към изучаваните проблеми


по-голяма част - 8  32.00%


по-малка част - 11  44.00%

само някои - 6  24.00%

Общо Отговори - 25

8. Имат подчертан интерес към актуални проблеми на практиката

по-голяма част - 11  44.00%


по-малка част - 9  36.00%


само някои - 5  20.00%


Общо Отговори - 25

Вашите впечатления са, че студентите Ви предпочитат да:

9. Усвояват общоприети концепции и понятия


по-голяма част - 14  56.00%


по-малка част - 8  32.00%

само някои - 3  12.00%

Общо Отговори - 25

10. Коментират и осмислят конкретни факти


по-голяма част - 10  40.00%


по-малка част - 14  56.00%


само някои - 1  4.00%

Общо Отговори - 25

11. Търсят решения на практически проблеми


по-голяма част - 11  44.00%


по-малка част - 10  40.00%


само някои - 4  16.00%

Общо Отговори - 25

12. Работят самостоятелно над реферати, проекти, лични позиции


по-голяма част - 7  28.00%


по-малка част - 8  32.00%


само някои - 10  40.00%

Общо Отговори - 25

13. Работят в екип

по-голяма част - 7  28.00%

по-малка част - 10  40.00%

само някои - 8  32.00%

Общо Отговори - 25

Студентите, с които Вие работите, Ви:

14. Провокират с интересни въпроси и позиции




Общо Отговори - 25

15. Стимулират да следите и използвате новостите в научната област



Общо Отговори - 25

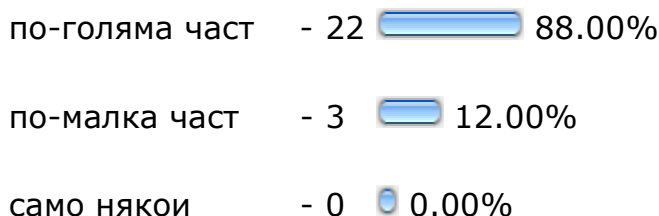
16. Мотивират да разнообразявате формите на работа



Общо Отговори - 25


Вашите впечатления са, че студентите предпочитат:


17. Да ползват само записките от лекциите си




Общо Отговори - 25

18. Да ползват предимно препоръчаните учебници и научни пособия

по-голяма част - 11  44.00%

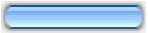
по-малка част - 10  40.00%

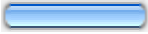
само някои - 4  16.00%

Общо Отговори - 25

19. Да търсят и ползват посочената им допълнителна литература

по-голяма част - 2  8.00%

по-малка част - 8  32.00%

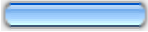
само някои - 15  60.00%

Общо Отговори - 25

20. Да търсят самостоятелно научна литература

по-голяма част - 2  8.00%

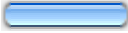
по-малка част - 4  16.00%

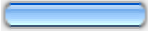
само някои - 19  76.00%


Общо Отговори - 25

Студентите, с които Вие работите, предпочитат (според Вас) проверката и оценката на придобитите знания и умения да бъде:

21. Тест – писмено отговаряне на въпроси с избираеми или свободни отговори

всички - 7  28.00%


по-голяма част - 14  56.00%


по-малка част - 4  16.00%

Общо Отговори - 25

22. Писмен изпит – развиване на тема от предварително зададен въпросник

всички - 2  8.00%


по-голяма част - 7  28.00%


по-малка част - 16  64.00%

Общо Отговори - 25

23. Устен изпит – беседа върху предварително зададен въпросник

всички - 2  8.00%


по-голяма част - 3  12.00%

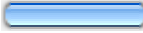
по-малка част - 20  80.00%

Общо Отговори - 25

24. Разработване и защита на проект

всички - 2  8.00%


по-голяма част - 3  12.00%


по-малка част - 20  80.00%

Общо Отговори - 25

В работата си се стремите да запознаете студентите си с:

25. Основни теории и понятия в научната област, в която работите

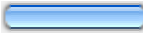
определено да - 21  84.00%


по-скоро да - 4  16.00%


не - 0  0.00%

Общо Отговори - 25

26. Методологията и методиките за научни изследвания


определено да - 12  48.00%


по-скоро да - 11  44.00%


не - 2  8.00%

Общо Отговори - 25

27. Дискусиите в научната област, в която работите


определено да - 15  60.00%


по-скоро да - 6  24.00%

не - 4  16.00%

Общо Отговори - 25

28. Вашата лична гледна точка и резултатите от Вашите научни изследвания


определено да - 13  52.00%


по-скоро да - 10  40.00%

не - 2  8.00%

Общо Отговори - 25

29. Техники и практики за решаване на проблеми


определено да - 14  56.00%


по-скоро да - 11  44.00%


не - 0  0.00%

Общо Отговори - 25

30. Техники за формиране и защита на собствена позиция

определено да - 9  36.00%


по-скоро да - 13  52.00%

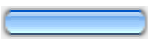
не - 3  12.00%

Общо Отговори - 25

Вие извършвате изследователска работа:

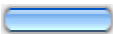
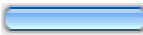
31. По външно финансирани проекти

да - 7  28.00%

не - 18  72.00%



Общо Отговори - 25

32. По вътрешно финансирани проекти

да	- 6		24.00%
не	- 19		76.00%

Общо Отговори - 25

33. Самостоятелно, без финансова подкрепа

да	- 16		64.00%
не	- 9		36.00%



Общо Отговори - 25

34. По друг начин, а именно:

Общо Отговори - 1

Вие публикувате резултатите от научните си изследвания в:

35. Научни доклади на научни форуми

да	- 20		80.00%
не	- 5		20.00%



Общо Отговори - 25

36. Сборници от научни форуми и реализирани проекти в България

да	- 19		76.00%
не	- 6		24.00%

Общо Отговори - 25


37. Сборници от научни форуми и проекти в чужбина

да	- 10		40.00%
не	- 15		60.00%

Общо Отговори - 25


38. Списания в България

да - 14  56.00%

не - 11  44.00%

Общо Отговори - 25

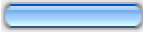
39. Списания в чужбина

да - 5  20.00%

не - 20  80.00%

Общо Отговори - 25

40. Монографии в България

да - 8  32.00%

не - 17  68.00%

Общо Отговори - 25

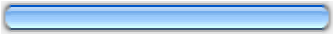
41. Монографии в чужбина

да - 1  4.00%

не - 24  96.00%

Общо Отговори - 25

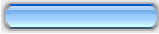
42. Годишник на Филиала

да - 20  80.00%

не - 5  20.00%

Общо Отговори - 25

43. Научни трудове на Университета

да - 9  36.00%

не - 16  64.00%

Общо Отговори - 25

44. Други издания, а именно:

Общо Отговори - 1

Удовлетворени ли сте от организираниите във Филиала форми на академичен живот:

45. От работните семинари



Общо Отговори - 25

46. От вътрешнокатедрени четения




Общо Отговори - 25


47. От научните конференции




Общо Отговори - 25


48. От публичните лекции

във висока степен - 7  28.00%

в известна степен - 6  24.00%

не - 1  4.00%

не съм участвал(а) - 4  16.00%


не се провеждат - 7  28.00%

Общо Отговори - 25

За работата Ви като преподавател и изследовател е необходимо

49. Самостоятелно работно място

да - 19  76.00%

по-скоро да - 4  16.00%

по-скоро не - 2  8.00%

не - 0  0.00%


Общо Отговори - 25

50. Компютъризирано работно място

да - 23  92.00%

по-скоро да - 0  0.00%


по-скоро не - 2  8.00%

не - 0  0.00%


Общо Отговори - 25

51. Интернет достъп

да - 22  88.00%


по-скоро да - 3  12.00%


по-скоро не - 0  0.00%


не - 0  0.00%


Общо Отговори - 25

52. Актуална научна литература

да - 23  92.00%


по-скоро да - 1  4.00%

по-скоро не - 1  4.00%

не - 0  0.00%

53. Свободно време (по-добър баланс между учебна натовареност и време за научни изследвания)

да - 20  80.00%

по-скоро да - 3  12.00%


по-скоро не - 1  4.00%

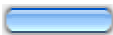
не - 1  4.00%


Общо Отговори - 25


Вие оценявате научното си развитие като:

54. Много добро

да - 7  28.00%

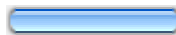
по-скоро да - 6  24.00%


по-скоро не - 5  20.00%


не - 7  28.00%


Общо Отговори - 25

55. Нормално

да - 10  40.00%

по-скоро да - 7  28.00%


по-скоро не - 4  16.00%


не - 4  16.00%

Общо Отговори - 25

56. Забавено

да - 2  8.00%


по-скоро да - 5  20.00%


по-скоро не - 5  20.00%


не - 13  52.00%


Общо Отговори - 25

57. Безперспективно

да - 1  4.00%

по-скоро да - 7  28.00%

по-скоро не - 7  28.00%

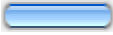
не - 10  40.00%


Общо Отговори - 25

58. Вашата оценка за организацията на учебната работа във Филиала е:

много добра - 0  0.00%

добра - 16  64.00%


задоволителна - 6  24.00%

слаба - 3  12.00%


Общо Отговори - 25

59. Вашата оценка за условията на работата във Филиала е:

много добра - 0  0.00%


добра - 8  32.00%


задоволителна - 8  32.00%


слаба - 9  36.00%

Общо Отговори - 25

60. Вие работите във Филиала на:


безсрочен трудов договор - 25  100.00%


втори трудов договор - 0  0.00%


граждански договор - 0  0.00%

Общо Отговори - 25

61. Вашата научна степен е:


доктор на науките - 2  8.00%


доктор - 9  36.00%


нямам - 14  56.00%


Общо Отговори - 25


62. Вашето научно звание е:


асистент - 0  0.00%

старши асистент - 4  16.00%

главен асистент - 14  56.00%



доцент - 5  20.00%

професор - 0  0.00%

друго - 2  8.00%







Общо Отговори - 25

63. Вие сте:

Мъж	- 3		12.00%
жена	- 22		88.00%

Общо Отговори - 25

64. Вие сте на възраст:

до 30 год.	- 1		4.00%
[31; 40] год.	- 5		20.00%
[41; 50] год.	- 9		36.00%
[51; 60] год.	- 8		32.00%
[61; 70] год.	- 1		4.00%
над 70 год.	- 1		4.00%

Общо Отговори - 25