



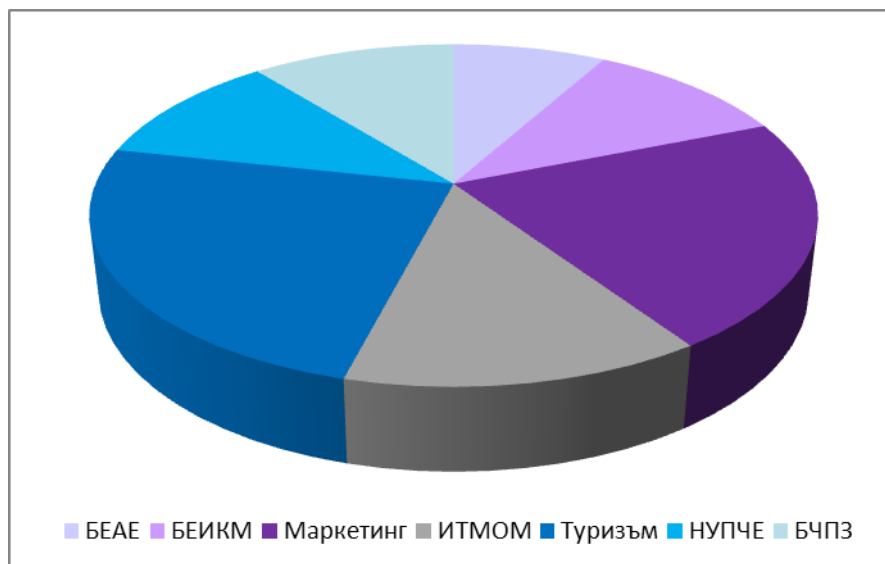
ФИЛИАЛНА КОМИСИЯ ПО КАЧЕСТВОТО

ОБОБЩЕНИ РЕЗУЛТАТИ ОТ АНКЕТНА КАРТА № 2

за проучване мненията и предложенията на студентите относно организацията на учебния процес за учебната 2018/2019 година

Анкетата е анонимна и е проведена сред студенти, обучаващи се в ПУ „Паисий Хилендарски“, Филиал – Смолян, в образователно-квалификационната степен „бакалавър“. Анкетното проучване е проведено през месец май 2019 г. сред студенти, от специалностите: „Начална училищна педагогика с английски език“, „Български език и английски език“, „Български език и история с културен мениджмънт“, „Информационни технологии, математика и образователен мениджмънт“, „Маркетинг“, „Туризм“ – редовно обучение, „Биология, човешко поведение и здраве“.

Всички резултати са въведени в системата за електронно анкетиране на студентите. Анкета №2 е попълнена само от третокурсници. Разпределени са по специалности както следва:



Забележка:

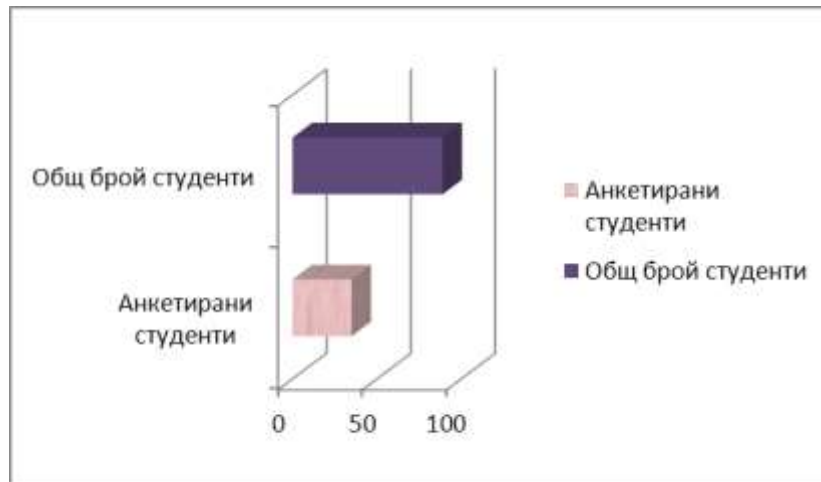
НУПЧЕ – „Начална училищна педагогика с английски език“

ИТМОМ – „Информационни технологии, математика и образователен мениджмънт“

БЧПЗ – „Биология, човешко поведение и здраве“

БЕАЕ – „Български език и английски език“

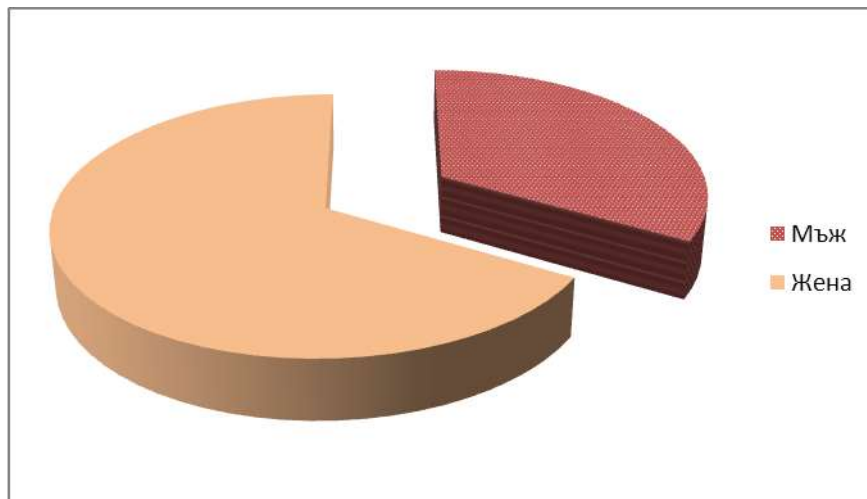
БЕИКМ – „Български език и история с културен мениджмънт“



Резултатите от анкетирането са обобщени и е направен коментар по раздели.

Анкета №2 има за цел да събере информация относно качеството и организацията на учебния процес и статуса на академичната среда във Филиала.

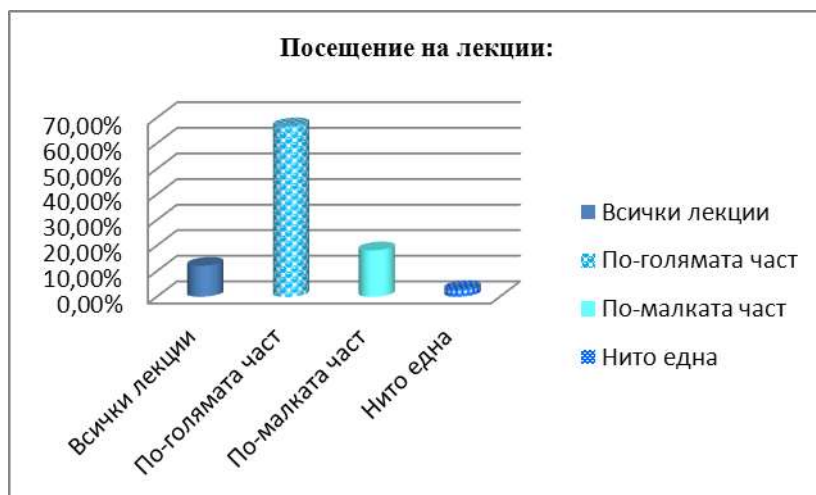
По пол, анкетираните са разпределени така:



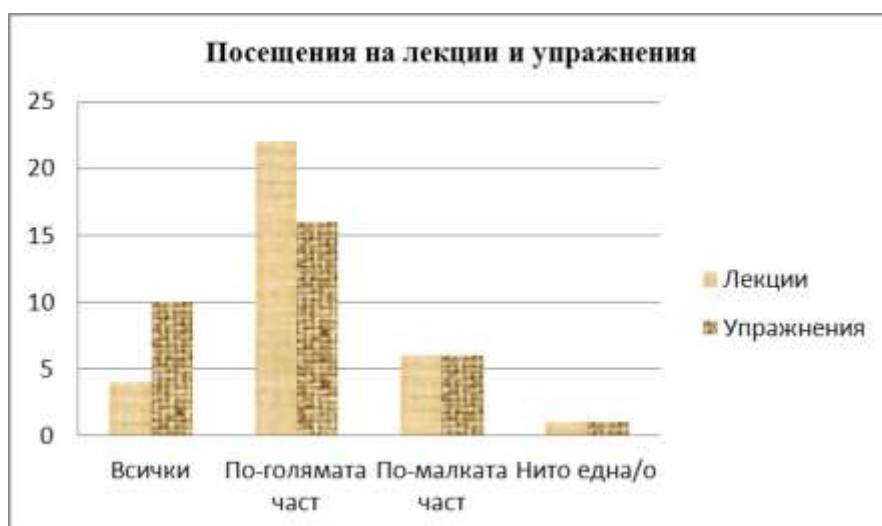
Отличен успех до момента имат 8,6% от анкетираните студенти, 42,9% са с много добър и 48,6% – с добър успех.

На първо място се изследва доколко студентите са посещавали редовно лекциите и упражненията. По този въпрос процентното съотношение е: „всички” 12,12% или „по-голямата част” от лекциите – 66,67%.

| | |
|------------------|--------|
| Всички | 12,12% |
| По-голямата част | 66,67% |



За упражненията 30,30% са посещавали всички, а близо 50% по-голямата част от тях. 3% от студентите не са посетили нито едно упражнение или лекция. На въпроса „Ако не сте посещавали занятията, причините за това са: ?”, анкетираните отговарят с 32,26% „посещавал съм занятията”, 67,74% – „трябва да работя и нямам време”. Всичко това говори, че няма немотивирани студенти.

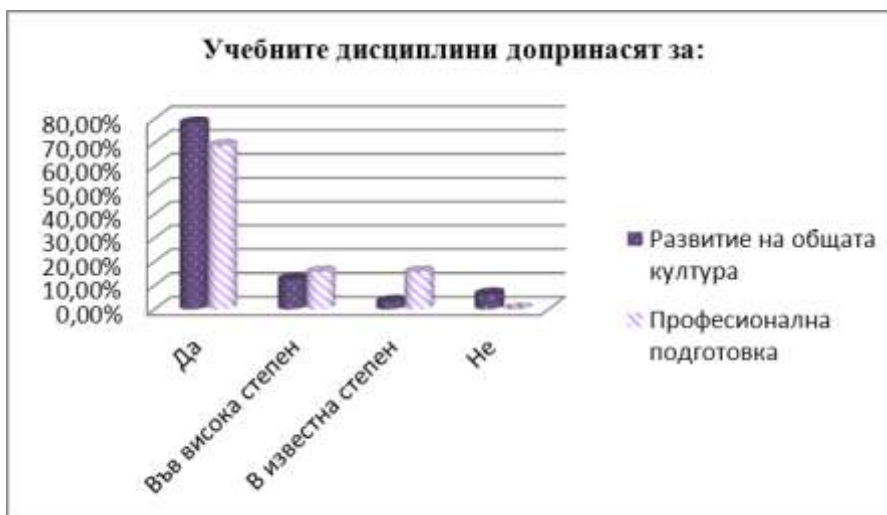


В раздел „Учебен процес” в съответствие с очакванията, данните показват, че от анкетираните 96,97% са изцяло запознати с квалификационната характеристика на специалността, частично запознати с квалификационната характеристика са 3%, няма студенти, които да не са запознати с нея.

93,94% процента са тези, които са напълно запознати с конкретния учебен план и с конкретните учебни програми (90,91%) на дисциплините, по които се реализира обучението. Това е резултат от факта, че и през настоящата учебна година учебните планове на специалностите са качени в специализирания сайт на Филиала.

На въпроса „Дали учебните дисциплини, които изучават допринасят за общата Ви култура” 78,12% отговарят „ДА”, 12,50% във „висока степен” и 3,12% в „известна степен”.

68,75% смятат, че учебните дисциплини, които изучават допринасят за професионалната им подготовка, а по 15,62% - във „висока степен” и „известна степен”.



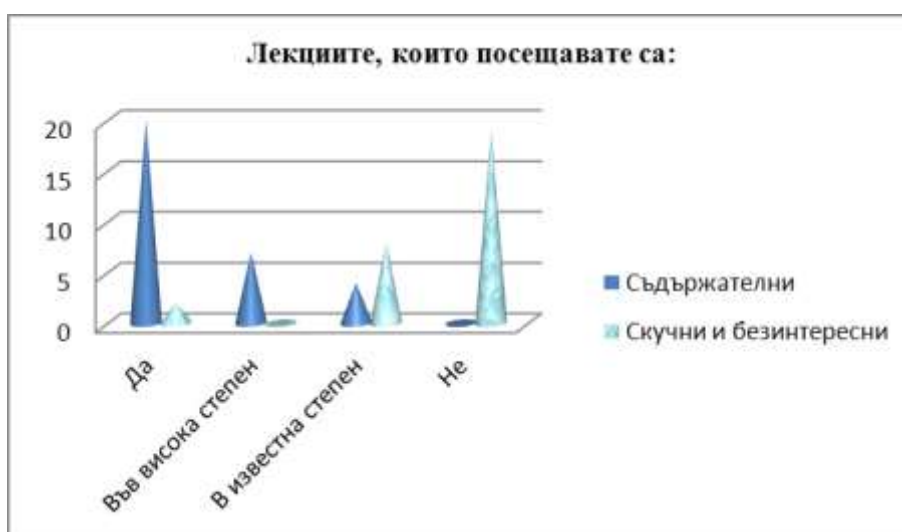
Относно знанията и уменията, които усвояват около 47% от анкетираните смятат, че са актуални, отразяват постиженията на науката и са ориентирани към потребностите на практиката. 25% отговарят с „ДА“, че знанията и уменията, които усвояват са анахронични и самоцелни, 14,29% във висока степен, 32,14% „в известна степен“ и „НЕ“ – 28,57%.

Поставя се и въпросът за разписанието, по което се провежда учебния процес. 61,29% отговарят с „да“ – добро е и им дава възможност за самостоятелна работа, 32,26% отговарят във „висока степен“, в „известна степен“ - 6,45%. Няма такива от анкетираните които смятат, че разписанието по което се обучават не е добро и не им дава възможност за самостоятелна работа.

На въпроса дали учебното разписание е съобразено по-скоро с интересите на преподавателите, отколкото с интересите на студентите с „ДА“ отговарят 20,7% а с „НЕ“ – 55,17%. Останалите се разпределят: 13,79% – за в „известна степен“ и 10,34% – във „висока степен“.

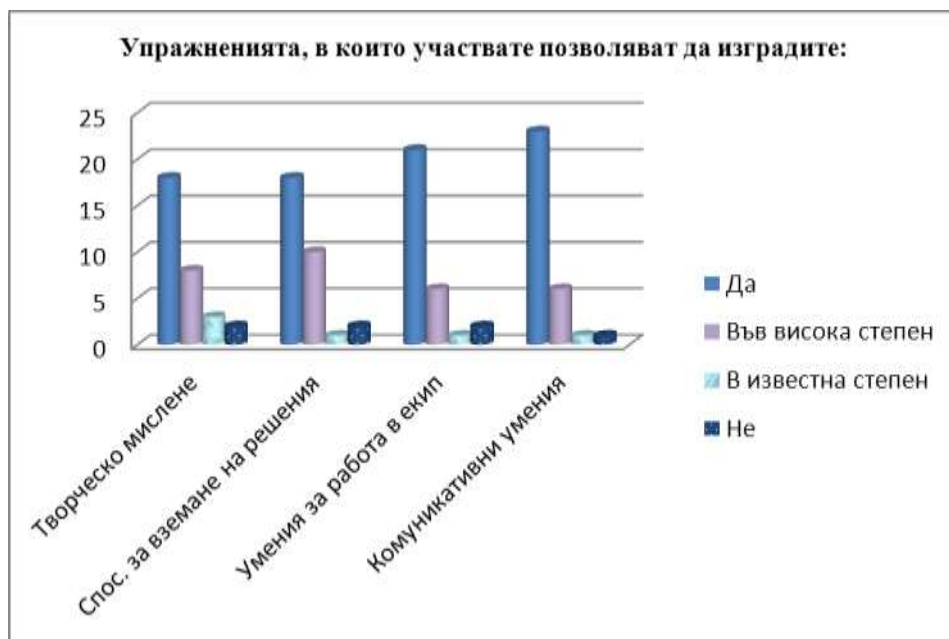
Важно място в анкетата заемат въпросите свързани с начина на поднасяне на информацията и воденето на лекциите и семинарните занятия.

64,52% от студентите намират посещаваните от тях лекции за съдържателни и интересни.



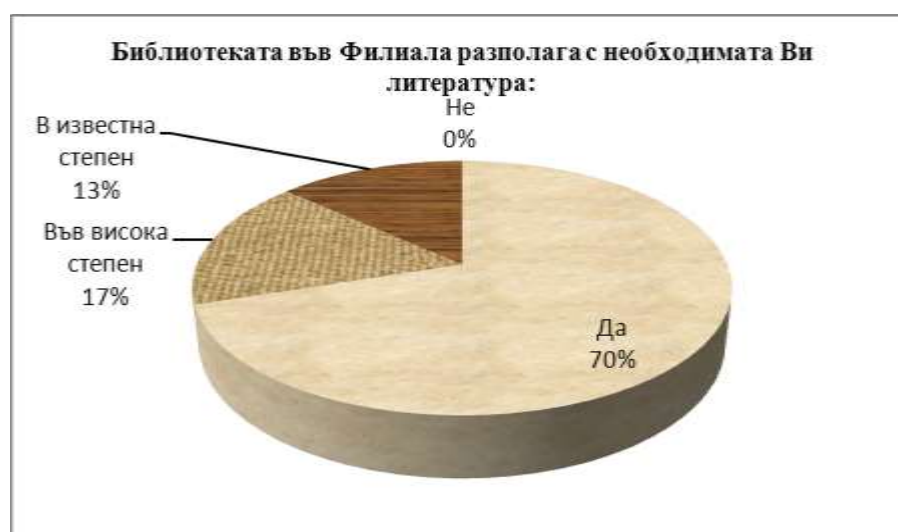
Подобно е отношението и към упражненията, които според анкетираните развиват най-вече умения за работа в екип (70%) и комуникативни уменията (74%). На следващо място са поставени способността за вземане на решения (58%) и способността за творческо мислене

(58,06%). 58% от анкетиранияте смятат, че самостоятелните и екипни задачи са полезни и необходими.



Не по малко важни са въпросите, свързани с материалната база и достъпът до услуги във Филиала. След анализ на получените резултати обосновано може да се направи извод за преобладаващите положителни становища по зададените въпроси. 60,7% смятат, че има условия за спорт. Прави впечатление възможността за свободен и неограничен достъп до интернет (74,3%), което е много добър показател за обучението по ИТ.

Специално внимание заслужава и въпросът за литературата в библиотеката на Филиала. Очевидна е тенденцията на засилване на интереса към библиотеката и необходимостта от учебна или странична литература. От анкетиранияте 70% твърдо смятат, че библиотеката разполага с необходимата литература. 13,3% са с умерено становище (отговарят с „в известна степен“).



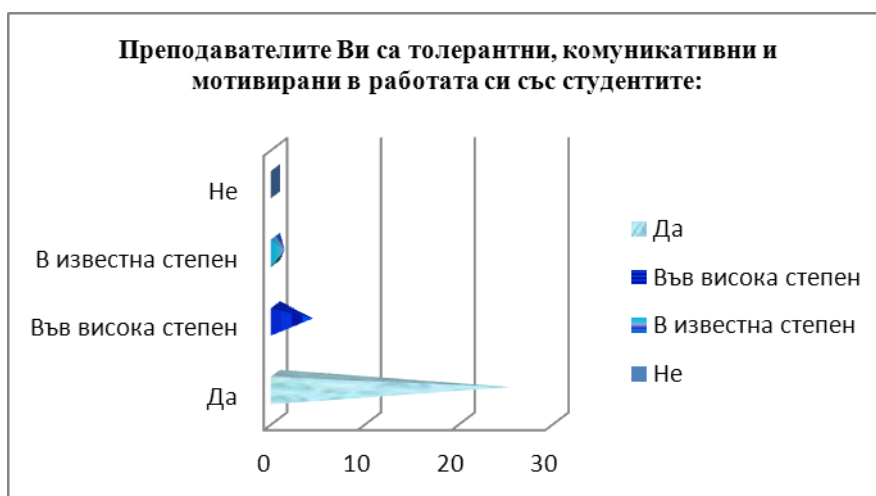
За социалните условия дали са добре решени, студентските отговори са, 38% отговарят с "да", „във висока степен“ (6,9%), „в известна степен“ (48,3%), а останалите – 6,9% казват категоричното „не“.

По-голям процент от анкетираните смятат, че административното обслужване е на добро равнище 70,97%, „във висока степен“ (22,58%), а по 3,23% отговарят с „в известна степен“ и „не“.



Във връзка с организацията на учебния процес се поставят и въпроси, свързани с подготовката и мотивацията на преподавателите както и тяхното отношение към студентите в процеса на работа.

Процентът на одобрението на подготовката и професионалните способности на преподавателите сред анкетираните студенти е 76,67%. Максимален е и процентът на тези, които са съгласни с твърдението, че преподавателите им са толерантни, комуникативни и мотивирани в работата си (83,33%).



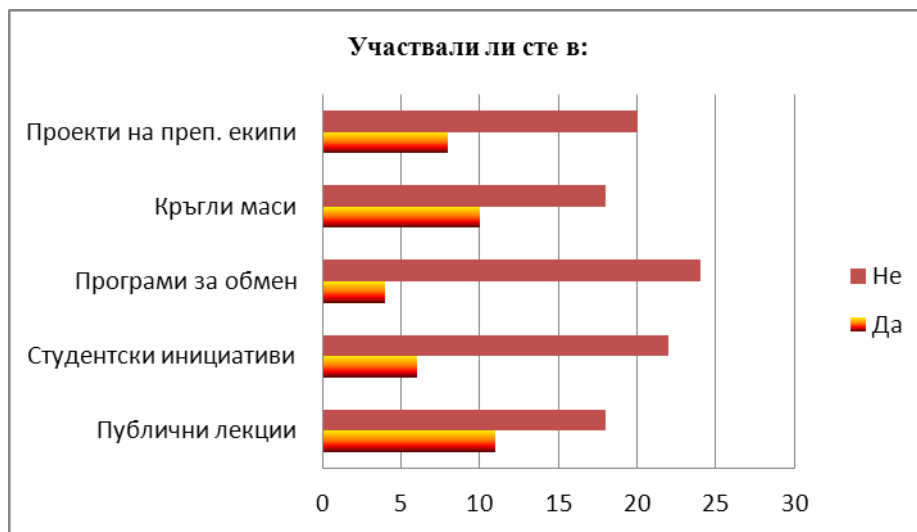
60% от анкетираните смятат, че материалната база е добра, учебно-техническите средства са съвременни (58,62%), учебниците и учебно-помощните материали са достъпни и подпомагат обучението им (63,33%).

Като част от въпроса за академичната среда се изследва и мнението на студентите за качеството и нивото на получаваното образование както и за цялостния авторитет и престиж на ПУ „П. Хилендарски“, Филиал – Смолян.

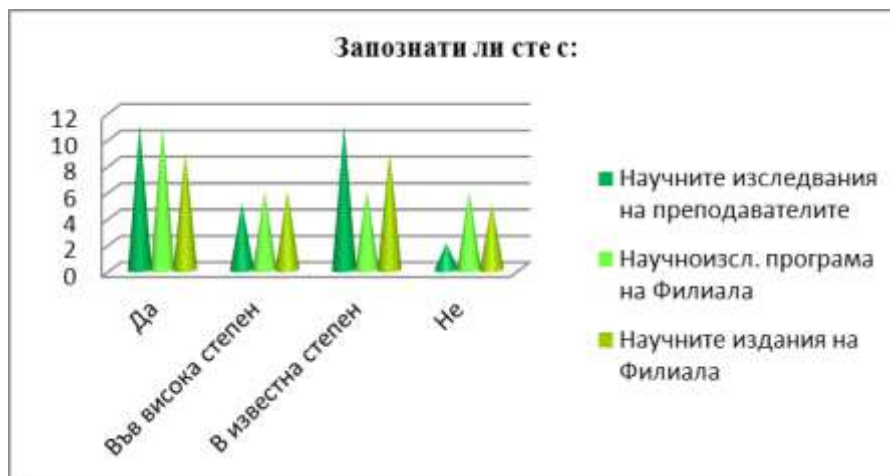
За участието на студентите в различни мероприятия извън обучението им анкетираните отговарят: 62,07% че не са участвали в публични лекции и срещи с представители на науката и др.

По-голямата част от анкетираните не са участвали в студентски творчески инициативи и

програми за обмен на студенти, дискусии, конференции и проекти.




Преобладава мнението на студентите, че са запознати в известна степен с научните изследвания на преподавателите (38%), научноизследователската програма на Филиала (близо 38%) и научните издания на Филиала (около 31%).



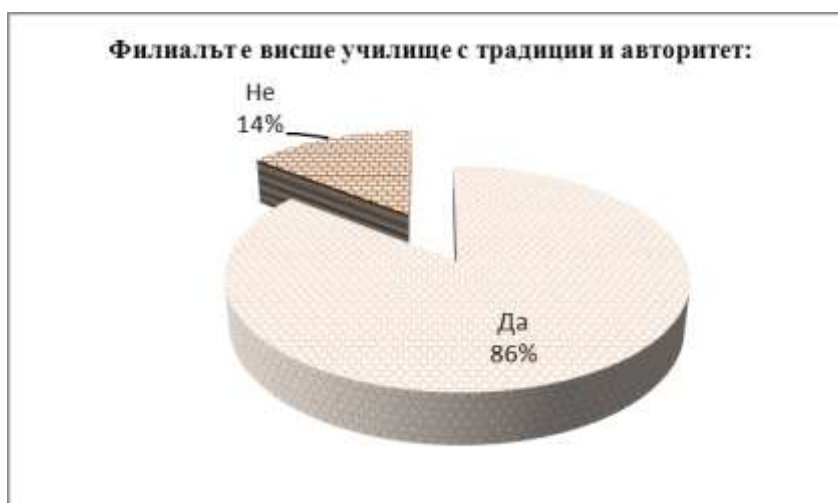
Преобладаващата част от запитаните споделят категорично „ДА“ - 62,52% или „във висока степен“ – 20,69% мнението, че в университета се преподава на високо академично равнище.

Подобно е отношението и към работата на преподавателите - „работят с добре подготвени и отдадени на работата си преподаватели“ (75,86%). В същото време се забелязва същата категорична подкрепа към методите и формите на работа целящи да толерират и развият творчеството, инициативността 68,97%, и индивидуалните способности у студентите – 62,52%. Специално внимание заслужава отношението на обучаващите се към специалността, по която се обучават, кое стои в основата на мотивацията им да изберат Филиала. От запитаните 86,21% заявяват, че са избрали ПУ „П. Хилендарски“, Филиал – Смолян, поради възможността да се обучават по предпочитаната от тях специалност. Също голямо значение има и това, че Филиалът е в района, в който те са родени или живеят – 89,29%. Отличава се тяхното самостоятелно взето решение за обучението именно тук (74,07%).



По въпроса за съществуването на корумпирани преподаватели и служители 89% дават отговор „не“.

Като цяло преобладава положителната оценка за начина, по който протича учебния процес. Според 85,71% от анкетиранияте студенти ПУ „Паисий Хилендарски“ – Филиал Смолян е утвърдено висше училище с традиции и авторитет.



ноември 2019 г.

гр. Смолян

Изготвил: Даниела Коджебашева