

ОТЧЕТ (2015 – 2019)



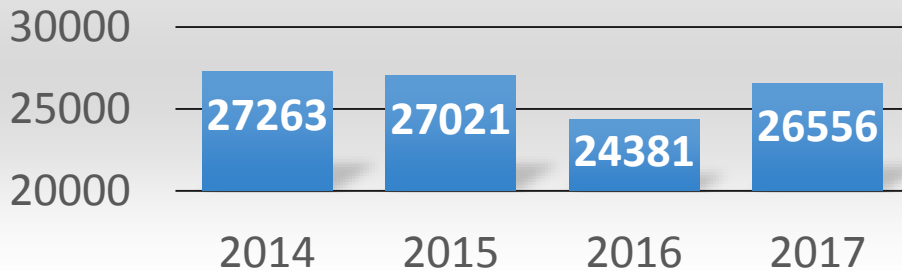
**ПЛОВДИВСКИ
УНИВЕРСИТЕТ**

Ректор: проф. д-р Запрян Козлуджов

Предизвикателства

↓ Продължаваща **демографска криза**, намаляващ брой кандидат-студенти, остра конкуренция между ВУ

Завършили общообразователни училища (НСИ 2019)



↓ **Финансиране**, все по-зависимо от рейтинговия коефициент

↓ **Реституционен иск** за прекратяване на наемния договор и освобождаване на сградата на Химическия факултет



Цели и приоритети

- **Основна цел:**

„Утвърждаване на Университета като **водеща българска образователна, изследователска и културна институция** с европейско лице и модерна инфраструктура”

- **Приоритет:**

„Създаване на пакет от **научно обосновани стандарти** и **нормативна база** за обучение, изследвания, управление и оценка на академичното качество, на основата на университетска информационна инфраструктура от тип електронен университет“

Образователната, научноизследователската и управленската дейност на ПУ са **подчинени на основните цели**, формулирани в **Стратегията за развитие на ПУ**



Сфери на дейност

1. Финансово управление

2. Университетска инфраструктура

3. Образователна дейност

4. Научноизследователска и проектна дейност

5. Административно-управленска дейност

6. Развитие на академичния състав



Средно номинално увеличение на месец (в лв.)

февруари 2011 г. – април 2015 г.

Академична длъжност	ОМЗ	НС	Клас	13-та заплата	ОБЩО
Професор	154	50	4	89	297
Доцент	132	50	3	77	262
Гл. асистент	111	50	3	65	229

април 2015 г. – май 2019 г.

Академична длъжност	ОМЗ	НС	Клас	13-та заплата	ОБЩО
Професор	195	50 / 100	10	100	355 / 405
Доцент	162	50 / 100	6	86	304 / 354
Гл. асистент	132	100	4	72	308



Ръст на основната месечна заплата и ДТВ за научни степени (в лв.)

Длъжност/ НС		Ян. 2011	Ноемвр и 2011	Ян. 2014	Февр. 2015	Ръст 2011/14	Февр. 2015	Април 2017	Ян. 2019	Ръст 2015/19	Ръст 2011/19
Професор		971	1020	1071	1125	15.86%	1125	1200	1320	17.33%	35.94%
Доцент		841	883	927	973	15.70%	973	1030	1135	16.65%	34.96%
Гл. асистент		707	742	779	818	15.70%	818	860	950	16.14%	34.37%
Асистент		637	669	702	737	15.70%	737	774	851	15.47%	33.59%
Служби – тели	ВО	532	559	587	615	15.60%	615	647	712	15.77%	33.83%
	СрО	461	484	508	533	15.62%	533	560	616	15.57%	33.62%
	ОО	406	426	447	469	15.52%	469	492	561	19.62%	38.18%
ОНС „доктор“		200	250	250	250	250	250	300	350	100 лв.	150 лв.
НС „д-р на науките“		500	550	550	550	550	550	600	600	50 лв.	100 лв.

Допълнително финансиране

Извънбюджетно финансиране (за 2-та мандата):

8 700 000 лв.

Целево финансиране за развитие на материалната база
(за 2-ия мандат):

3 500 000 лв. (от тях **2 600 000 лв.** за сградата на ХФ)



Сфери на дейност

1. Финансово управление

2. Университетска инфраструктура

3. Образователна дейност

4. Научноизследователска и проектна дейност

5. Административно-управленска дейност

6. Развитие на академичния състав



Материално-технологична база

- Информационна инфраструктура
- Материално-техническа база
 - Сграден фонд (корпуси, общежития, спортна база и др.)
 - Аудитории
 - Лаборатории

Година	2012/2013	2013/2014	2014/2015	2015/2016	2016/2017	2017/2018	Ръст
Площ м ²	10262	11114	14517	14775	15042	19163	87%


В края на 2018 г.:

289 учебни зали с обща площ 19163 м² – средно на студент по 1.06 м²




Лаборатории на 3114 м² с 825 раб. места – средно на преподавател по 1.37 работни места и 5 м²




Аудитории






Аудитории



Лаборатории



Сървърен център



Пловдивски е-университет: информационна система от тип „електронен университет“, базирана на моделиране и управление на процеси



Клубен ресторант



Репетиционна зала




Спортна зала и студентски общежития



Храм „Св. Паисий“



УТБ в с. Загражден



Сфери на дейност

1. Финансово управление
2. Университетска инфраструктура
- 3. Образователна дейност**
4. Научноизследователска и проектна дейност
5. Административно-управленска дейност
6. Развитие на академичния състав

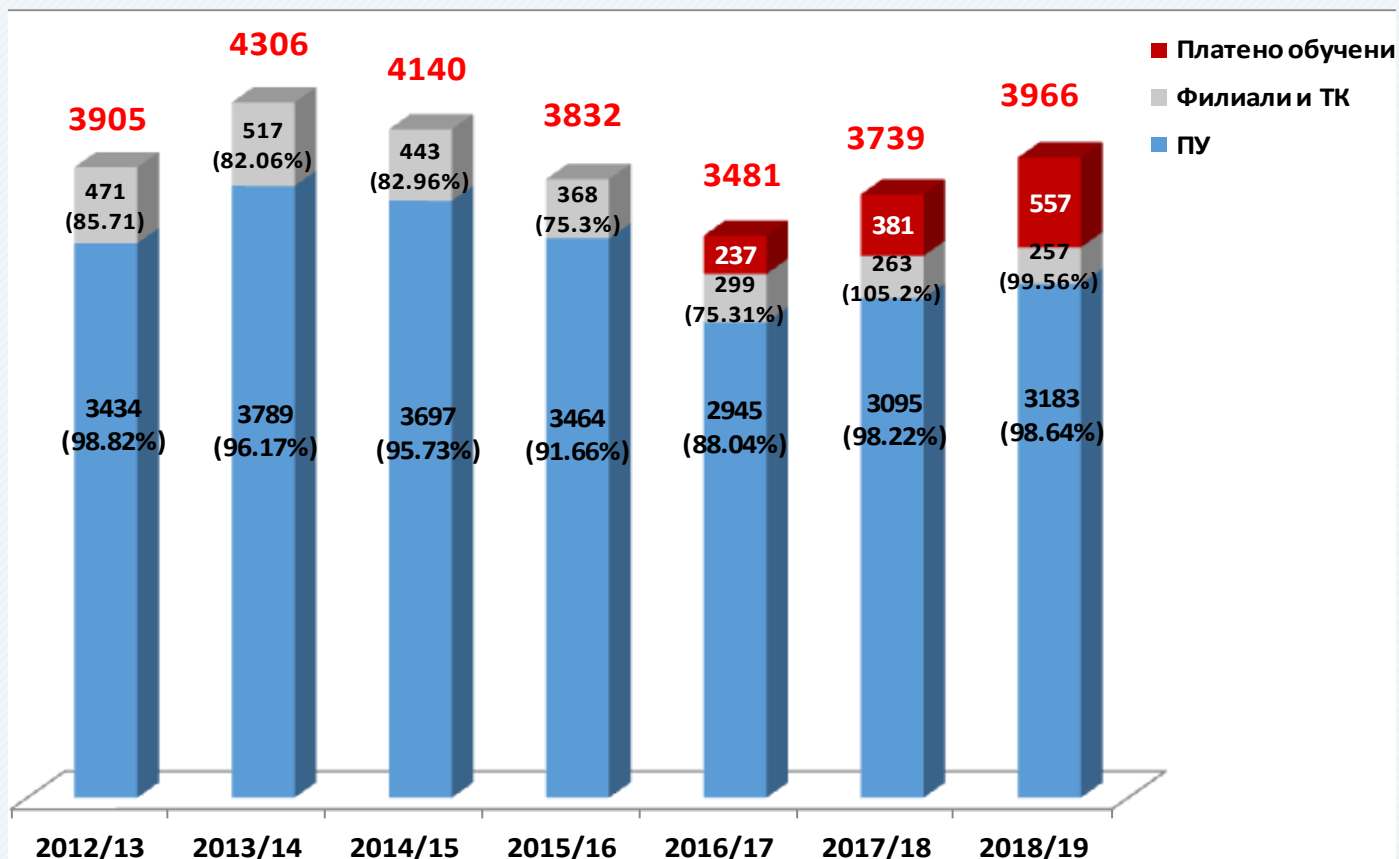


Изпълнение на план-приема за държавна поръчка в % (за ОКС „бакалавър“)

% изпълнение	2011/12	2012/13	2013/14	2014/15	2015/16	2016/17	2017/18	2018/19
Пловдивски университет	99.80	100.29	97.41	96.66	91.66	88.04	98.22	98.64
Филиал Кърджали	104.07	99.55	87.78	84.78	78.97	88.28	101.90	97.60
Филиал Смолян	87.55	83.67	79.23	87.62	72.31	73.25	112.80	102.80
Технически колеж Смолян	60.00	53.41	74.00	78.72	73.00	58.95	110.30	–



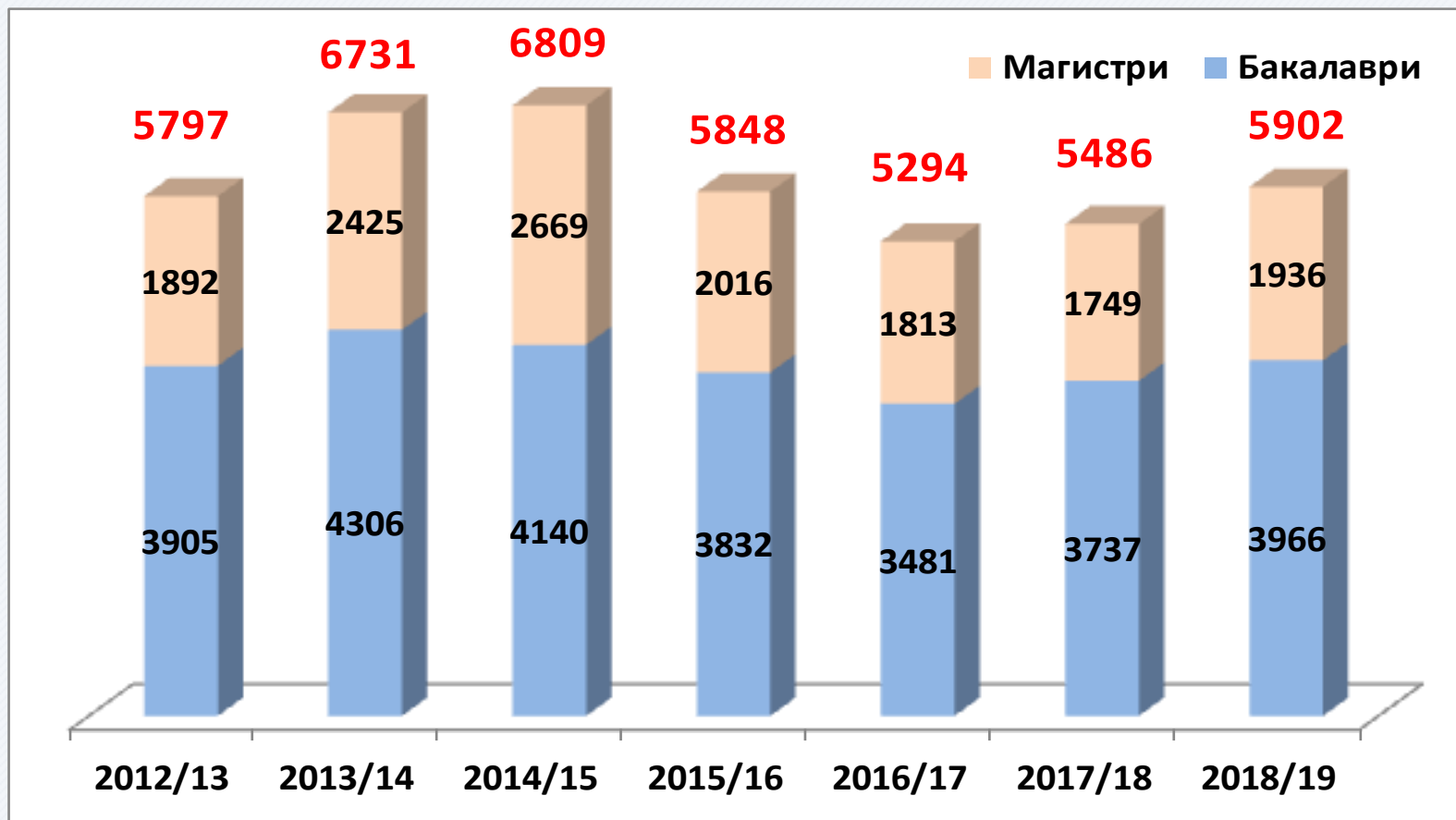
Динамика на приема за ОКС „бакалавър“



Сравнително устойчива тенденция за запазване на позициите на образователния пазар, независимо от демографския „срив“



Динамика на приема по години



Университетът е **предпочитан избор** за придобиване на ОКС в **широк спектър от 228 специалности** в 28 ПН, с изпълнение на държавната поръчка ок. 98%



Ръст на броят специалности по ОКС



ОКС „бакалавър“ – 124 (+35%)
ОКС „магистър“ – 104 (+ 20%)



ОКС „бакалавър“ – 92
ОКС „магистър“ – 87



Образователен профил

Широк спектър от специалности в **7 области** на **висшето образование** – Педагогически науки, Хуманитарни науки, Социални, стопански и правни науки, Природни науки, математика и информатика, Технически науки, Изкуства, Сигурност и отбрана.

Университетът провежда обучение в:

- **28** акредитирани ПН
- **228** специалности в редовна, задочна и дистанционна форма
- **86** докторантски програми

Доказателство за успешното развитие на ПУ е заеманото към момента **3-то място** в страната според общият брой на обучаваните: **18040** студенти и **340** докторанти.

Общият капацитет на акредитираните **28 ПН** е **27 230** (срещу институционален от **22 750**).

ИМА ОСНОВАНИЯ да очакваме увеличаване на институционалния капацитет на **27500**



Резултати от акредитация

От **28** акредитирани ПН в 7 области на ВО:

- **53.9 %** са с оценки ≥ 9.00
- **34,6 %** – с оценки между 8.00 и 8.99
- **11.5 %** – с оценки между 7.00 и 7.99

76.1 % от акредитираните докторски програми са с оценки ≥ 9.00

В периода 2012 – 2018 г. са **разкрити нови**:

- **44** специалности в ОКС „бакалавър“
- **79** специалности в ОКС „магистър“
- **21** програми в ОНС „доктор“

Завидно висок рейтинг сред българските университети
и в класациите на професионалните направления,
вкл. и според одитите на **НАОА**



Конкурентни предимства на ПУ

- **Стабилни позиции на образователния пазар** и предпочитан избор за придобиване на ОКС в широк спектър от 228 специалности в 28 ПН
- **Завидно висок рейтинг** сред българските университети и в класациите на професионалните направления, вкл. и според одитите на НАОА
- **Квалифициран академичен и административен състав**, ползващ се с обществен и научен авторитет, признание и доверие
- **Значими научни постижения и проектни резултати** в приоритетни области, видими и в световни наукометрични източници
- **Изключителен** (за българските условия) **темп на развитие на университетската инфраструктура**
- Последователно и системно въвеждане и използване на **ИКТ и средства за дигитализация в управлението, обучението и научните изследвания**
- **Висока финансова стабилност**, позволяваща решаване на приоритетни задачи, от значение за развитието на Университета в следващия период

**Имаме привилегията и отговорността
да се ползваме с високо обществено доверие и авторитет**



Сфери на дейност

1. Финансово управление
2. Университетска инфраструктура
3. Образователна дейност
- 4. Научноизследователска и проектна дейност**
5. Административно-управленска дейност
6. Развитие на академичния състав



Научноизследователска дейност

[Начало](#)

[Документи](#)

[Връзки](#)

[Изследвания](#)

[Конкурси](#)

[Състав](#)



DEPARTMENT FOR
SCIENTIFIC RESEARCH

UNIVERSITY OF PLOVDIV



Академичен състав – публикационна активност



668 преподаватели и гост-преподаватели, от които **102-ма** професори, **234** доценти и **342-ма** асистенти (вкл. **52-ма** доктори на науките и **501** доктори)

В периода **2013 – 2018 г.:**

- **8574 публикации**, от които ок. **30%** – в чужбина
- **> 20%** увеличение на **броят индексирани (WoS, SCOPUS) статии**
- **≈ 13 публикации** средно на преподавател (**> 2** на година)
- **4516 участия в научни форуми** (от средно по 0.625 участия на преподавател през 2013 г., до 1,454 през 2018, т.е. **2-кратно увеличение**)
- **> 250 мобилности** на преподаватели по договори с 21 държави

**Университетът е различим на световната и национална научни карти.
Квалифициран академичен и административен състав,
ползващ се с обществен и научен авторитет, признание и доверие**



Проектна дейност



Университетът членува в **> 100 международни научни организации и мрежи.**

Общо, за 2-та мандата, университетът **участва в 427 проекта:**

- **40 международни**
- **51 национални**, вкл. за създаване на **центрове в приоритетни научни области** (1 за върхови постижения и 2 за компетентности)
- **180 университетски**, вкл. за подобряване на информационната инфраструктура на ПУ (с иновативни технологии и средства за обучение и управление)
- **156 приложни**

Значими проектни резултати в приоритетни области, със системно въвеждане и използване на ИКТ и средства за дигитализация в управлението, обучението и научните изследвания



Сфери на дейност

1. Финансово управление
2. Университетска инфраструктура
3. Образователна дейност
4. Научноизследователска и проектна дейност
- 5. Административно-управленска дейност**
6. Развитие на академичния състав



The screenshot shows the website management interface for Plovdiv University. At the top, there is a navigation menu with items like НАЧАЛО, УНИВЕРСИТЕТЪТ, УПРАВЛЕНИЕ, СТРУКТУРА, ОБУЧЕНИЕ, НАУКА, and ИНТЕГРАЦИЯ. Below the menu is a banner with images of the university building and students. A calendar for October 2012 is visible, with dates 6, 19, 26, and 27 highlighted. The main content area is divided into several sections: ФАКУЛТЕТИ (Faculty), ПОЛЕЗНО (Useful), НОВИНИ (News), and СЪБИТИЯ (Events). Each section contains links to various resources and services. At the bottom, there are sections for ИНФОРМАЦИОННИ РЕСУРСИ (Information Resources), ПРИЕМ (Admission), КОМУНИКАЦИИ (Communications), and КОНТАКТИ (Contacts).

- **Учебните планове** на всички специалности и форми на обучение са разработени и актуализирани **в съответствие с европейския знак ECTS**
- Въведени са **в действие ИКТ и средства за дигитализация** на управлението, обучението и научните изследвания
- Внедрена е **информационна система за управление на обучението**, наречена **ПеУ**
- От 2011 г. се използва **автоматизирана система за оценка на качеството** (КОМПАС)
- През 2017 г. е актуализирана **Системата за управление на качеството на ПУ**
- Повишава се квалификацията на служителите в администрацията (в периода **защитени 7 ОНС „доктор“**, зачислени още 10 докторанти)

Перспектива: Развитие и внедряване на **интегрирана информационна система за управление и динамична оценка на качеството** на обучението и на научните изследвания, **проектирана и разработвана в ПУ**



Филиали



КОМПАС: Автоматизирана система за управление на качеството

КОМПАС - Оценка и акредитация
Пловдивски университет „Паисий Хилендарски“

Начало За контакти Вход

Добре дошли в автоматизираната система за оценяване и акредитация на Пловдивски университет 'Паисий Хилендарски'!

Системата поддържа актуална информация за:

- Законовата и нормативната база, регламентираща [РАС в Пловдивския университет](#);
- Законовата и нормативната база, регламентираща [процедурите по оценяване и акредитация на Пловдивския университет](#);
- Проекта [„Университетска автоматизирана система за осигуряване и поддръжане на качеството в науката“](#) в рамките на който е създадена КОМПАС.

Системата осигурява достъп до автоматизирани средства за:

- [Управление на процедури за развитие на академичния състав на Пловдивския университет](#);
- [Самооценяване и акредитация на Пловдивския университет](#).

Акредитация на ПУ

- ▶ Институционална акредитация
- ▶ Акредитирани професионални направления
- ▶ Акредитирани докторски програми

Нормативна база ПУ

- ▶ Система за осигуряване на качеството при ПУ
- ▶ Правилник за атестиране на акад. състав при ПУ

Стимулиране на качеството в ПУ

- ▶ Правилник за РАС на ПУ
- ▶ Вътрешни правила за работната заплата

Документи ПУ

- ▶ Решения на АС
- ▶ Комисии по качеството

Законови и нормативни актове

- ▶ Закон за висшето образование
- ▶ Закон за развитието на академичния състав
- ▶ ППЗРАСРБ

Нормативна база на НАОА

- ▶ Правилник за дейността на НАОА
- ▶ Критерии за оценяване и акредитация
- ▶ Процедури за оценяване и акредитация

Ресурси

- ▶ Експертна листа на членове на журита и арбитри
- ▶ Класификатор на областите на ВО и ПН

Процедури за развитие на академичния състав на ПУ

Начало

Добре дошли в автоматизираната система за развитие на академичния състав на ПУ „Паисий Хилендарски“!

Този сайт е създаден за да подпомогне вземане на решения и разпространение придобиване на научни степени и заемане университет, в съответствие със ЗРАСРБ.

Сайтът съдържа актуална информация:

- конкурси за прием на **редовни** и **конкурси за заемане на академични длъжности** - **доцент, професор** - процедури за **открити** **образователна и научна стипендия**
- **представящи заключителни авторферати на дисертации** **результати от приключил конкурс**
- **представящи публични резултати на конкурс**
- **акредитирани образци на документи** **акредитирани образци на документи** **акредитирани образци на документи** **акредитирани образци на документи**
- **специфичните изисквания за таксите за обучение** **тарифа за таксите за обучение** **тарифа за таксите за обучение** **тарифа за таксите за обучение**

Конкурси

- ▶ Конкурсни изпити
- ▶ Текущи
- ▶ Приключили

Процедури

- ▶ Предстоящи заключителни заседания
- ▶ Предстоящи публични лекции
- ▶ Текущи
- ▶ Приключили

Заемане на академични длъжности - документи

- ▶ Асистент
- ▶ Главен асистент
- ▶ Доцент
- ▶ Професор

Придобиване на научни степени - документи


- ▶ Доктор
- ▶ Доктор на науките
- ▶ Признаване на научна степен

Прием и обучение на докторанти - документи

- ▶ Докторант-редовен
- ▶ Докторант-задочен
- ▶ Докторант-самостоятелна подготовка
- ▶ Обучение на докторант



ПУ в публичното пространство



Сфери на дейност

1. Финансово управление
2. Университетска инфраструктура
3. Образователна дейност
4. Научноизследователска и проектна дейност
5. Административно-управленска дейност
- 6. Развитие на академичния състав**



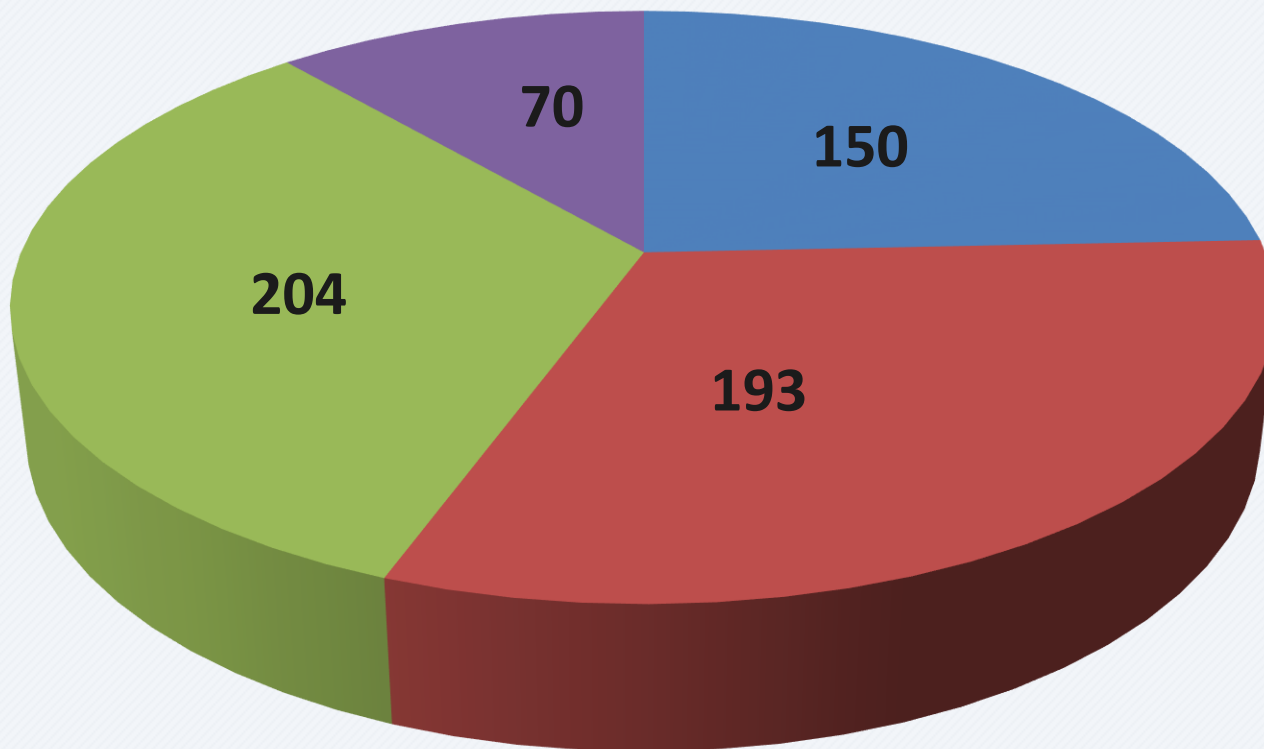
Академичен състав на трудов договор по длъжности

Звена	Преподаватели			ОБЩО
	Професори	Доценти	Асистенти	
ПУ (Пловдив)	99	212	325	636
Филиал – Смолян	2	6	9	17
Филиал – Кърджали	2	7	17	26
ОБЩО	103	225	351	679



Факултети	Преподаватели				ОБЩО	В т.ч.	
	Професори	Доценти	Гл. асистенти	Асистенти		д. н.	д-р
ФМИ	9 (+4)	28	26 (+2)	16 (+2)	79 (+8)	5	65
ФТФ	3 (+2)	17 (+1)	15	14	49 (+3)	1	41
ХИМИЧЕСКИ	4	18	15	6	43	2	37
БИОЛОГИЧЕСКИ	11	19 (+2)	30 (+1)	5	65 (+3)	5	60
ПЕДАГОГИЧЕСКИ	12 (+3)	23	32	29	96 (+3)	10	64
ФИЛОЛОГИЧЕСКИ	8 (+1)	31 (+1)	29	38	106 (+2)	11	65
ФИФ	7 (+3)	27	15	8	57 (+3)	7	50
ЮРИДИЧЕСКИ	5 (+12)	15 (+4)	9 (+1)	4	33 (+17)	4	45
ФИСН	8 (+5)	18 (+8)	15	8 (+1)	49 (+14)	4	52
ДЕСП	1	–	1	3	5	1	1
ЦЕНТЪР ЗА ТЕХН.	1	–	–	–	1	–	1
ОБЩО	69 (+30)	196 (+16)	187 (+4)	131 (+3)	583 (+53) = 636	50	481
ФИЛИАЛ СМОЛЯН	1 (+1)	4 (+2)	3	6	14 (+3)	2	7
ФИЛИАЛ КЪРДЖАЛИ	0 (+2)	4 (+3)	3 (+1)	13	20 (+6)	–	13
ОБЩО ПУ	70 (+33)	204 (+21)	193 (+5)	150 (+3)	617 (+62) = 679	52	501

Академичен състав на ОТД по длъжности (брой)



■ асистенти ■ гл. асистенти ■ доценти ■ професори

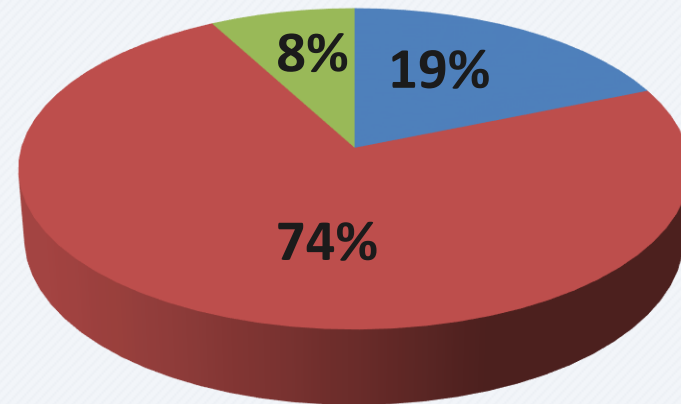


Академичен състав на трудов договор по научни степени

Звена	Научна степен	
	Д-р на науките	Доктор
ПУ (Пловдив)	50	481
Филиал – Смолян	2	7
Филиал – Кърджали	–	13
ОБЩО	52	501



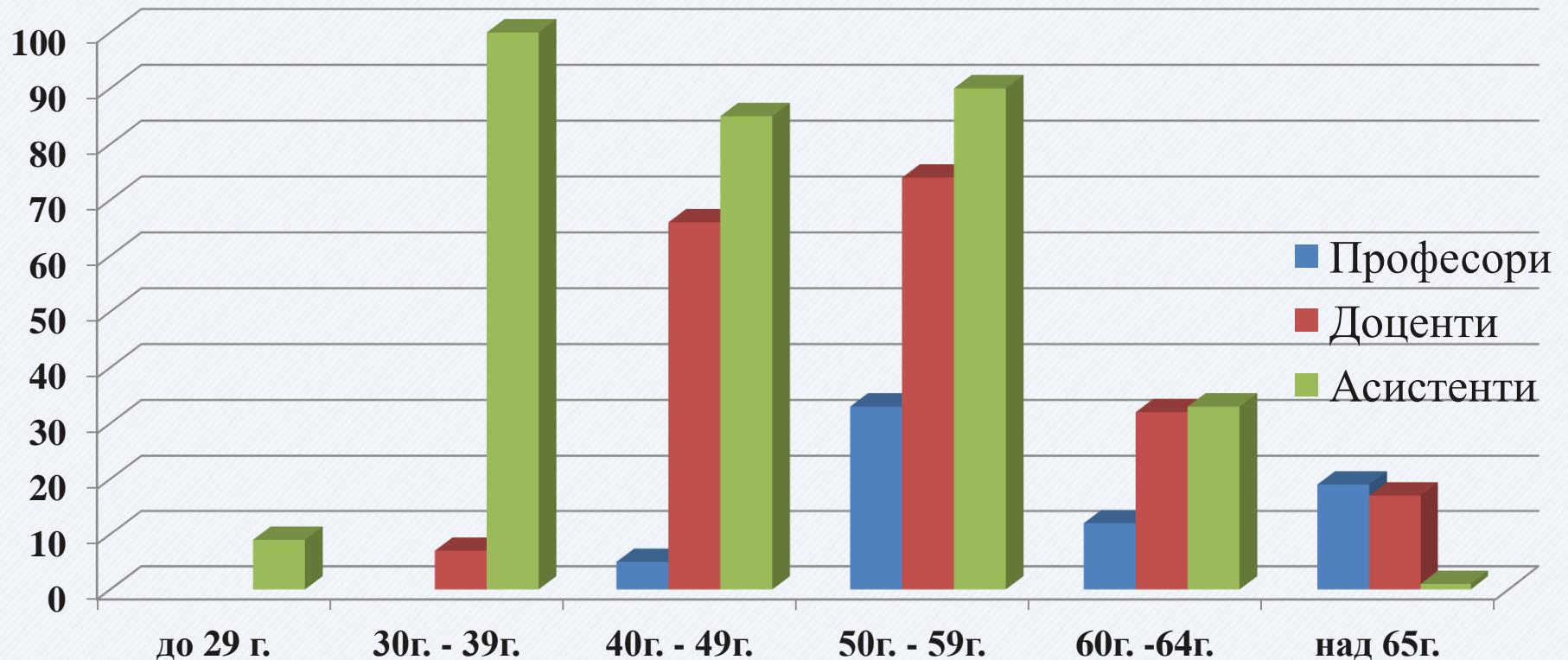
Факултет	Научна степен	
	Д-р на науките	Доктор
ФМИ	5	65
ФТФ	1	41
ХИМИЧЕСКИ	2	37
БИОЛОГИЧЕСКИ	5	60
ПЕДАГОГИЧЕСКИ	10	64
ФИЛОЛОГИЧЕСКИ	11	65
ФИФ	7	50
ЮРИДИЧЕСКИ	4	45
ФИСН	4	52
ДЕСП	1	1
ЦЕНТЪР ЗА ТЕХН.	–	1
ОБЩО (ПЛОВДИВ)	50	481
ФИЛИАЛ СМОЛЯН	2	7
ФИЛИАЛ КЪРДЖАЛИ	–	13
ОБЩО	52	501



- без НС
- ОНС „доктор“
- НС „д-р на науките“



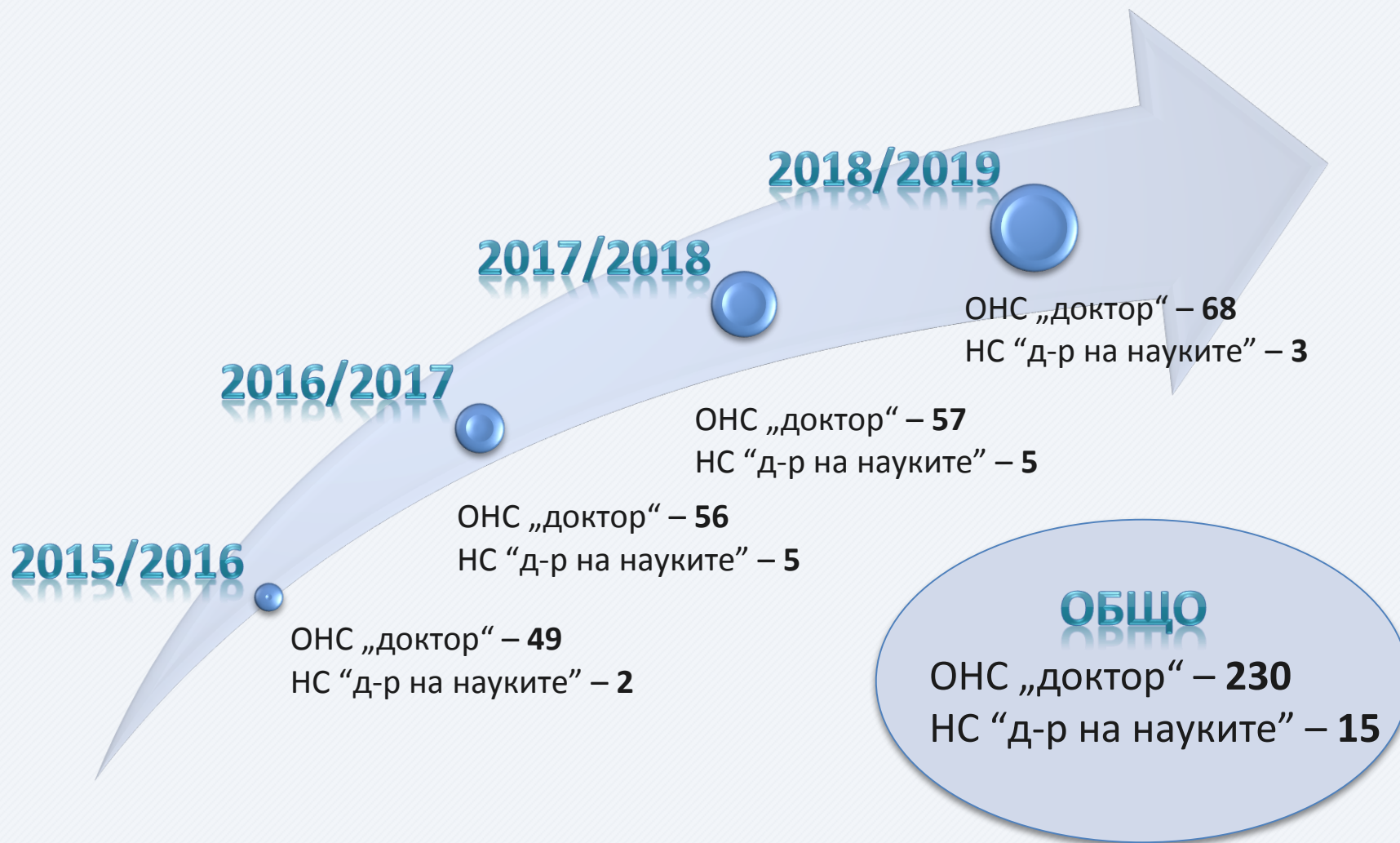
Възрастова структура на преподавателите на ОТД към 01.04.2019



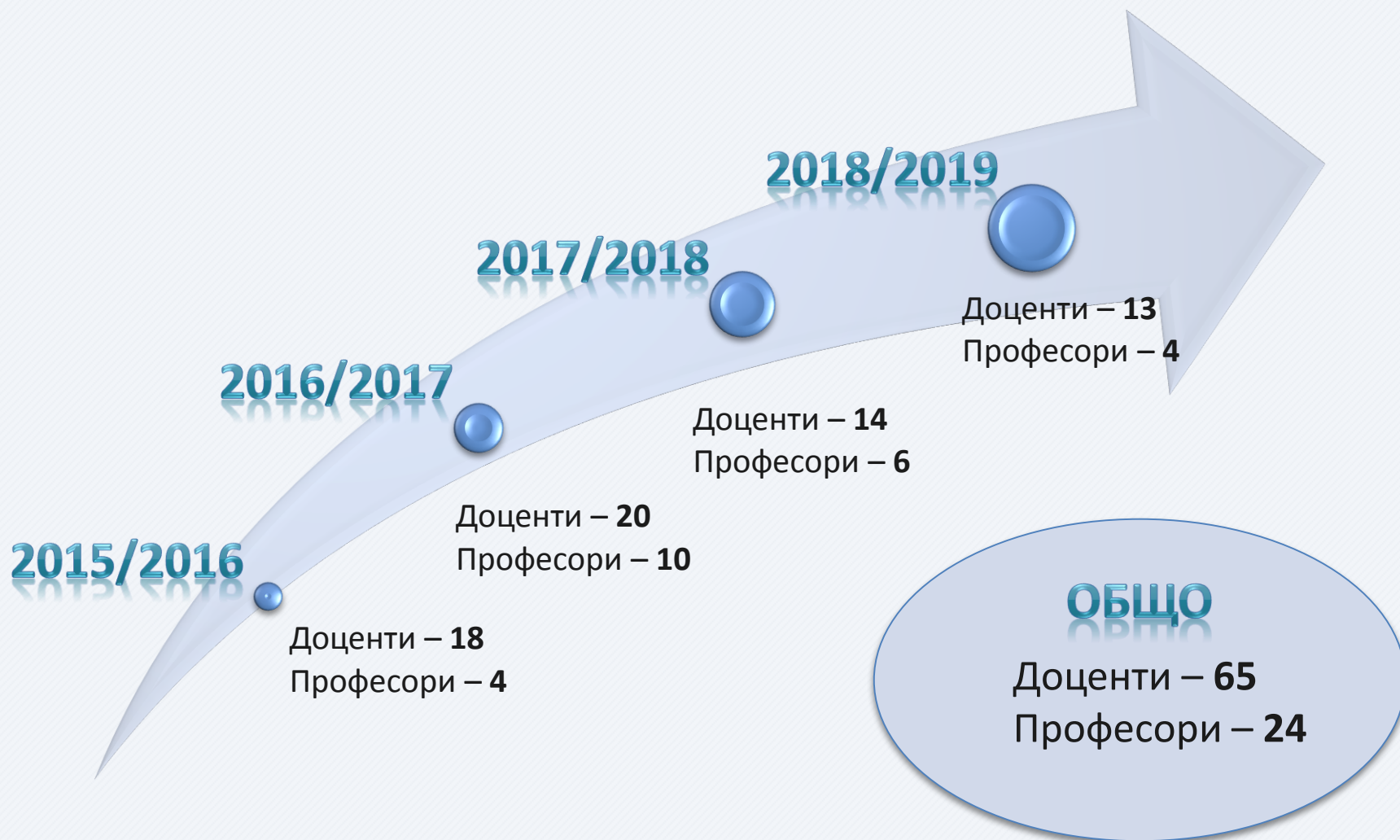
Средна възраст: Професори – 60 г., Доценти – 53 г., Асистенти – 45 г.



Динамика на академичния състав



Динамика на академичния състав



Студентски съвет



Екип (2015 – 2019)




Проф. д-р
Запрян Козлуджов
Ректор



Проф. д-р
Невена Милева
Заместник-ректор



Доц. д-р
Мария Стоянова
Заместник-ректор



Проф. д-р
Христо Крушков
Заместник-ректор



Проф. д.п.н.
В. Маргаритов
Функционален декан



Румен Киров
Помощник-ректор



Благодаря Ви за
вниманието!

rector@uni-plovdiv.bg

