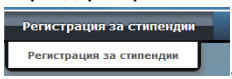
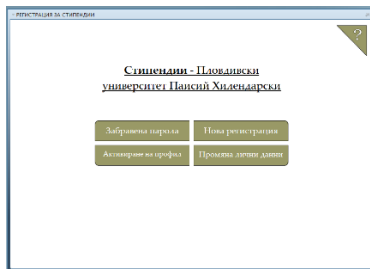


ИНСТРУКЦИЯ

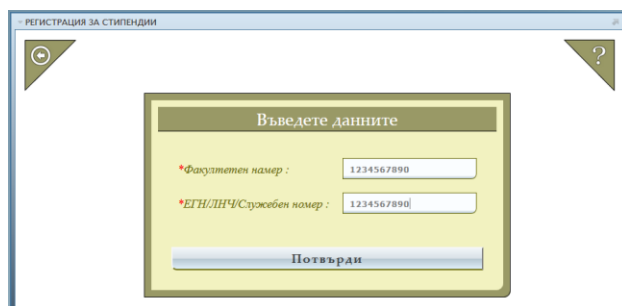
за въвеждане на IBAN в системата за кандидатстване за стипендии

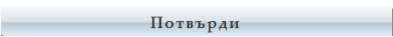
1. Влизате в <https://peuportal.uni-plovdiv.bg> (**БЕЗ ДА СЕ ЛОГВАТЕ**) и изберете менюто Регистрация за

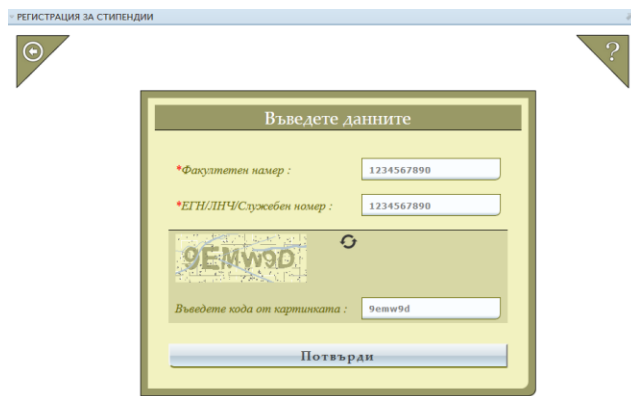
стипендии: 



2. Отваря се прозорец, където натискате , за да добавите Вашия IBAN.



3. Въвеждате Факултетен номер и ЕГН/ЛНЧ/Сл.номер и натискате . Отваря се следният прозорец:



Въвеждате кода от картинката и натискате .

Отваря се прозорец с Вашите лични данни.

РЕГИСТРАЦИЯ ЗА СТИПЕНДИИ

Промяна лични данни

Име : Милч Факсимилен номер : 1234567890

Презиме : X Специалност : Подготовка на обу ...

Фамилия : Желева Курс : 3

*Град : Пловдив *Лична карта номер : 1234567890

*Адрес : ул. Тест 15 ЕНП/ЕНЧ/Сграбен номер : 1234567890

*Телефонен номер : 1234567890 *Имейл : mjekova@uni-plovdiv.bg

IBAN (UniCredit Bank) :

4. Въвеждате IBAN и натискате **Потвърди**. IBAN-а трябва задължително да бъде на Уникредит.

5. Въвеждате кода от картинката!

РЕГИСТРАЦИЯ ЗА СТИПЕНДИИ

Промяна лични данни

Фамилия : Желева Курс : 3

*Град : Пловдив *Лична карта номер : 1234567890

*Адрес : ул. Тест 15 ЕНП/ЕНЧ/Сграбен номер : 1234567890

*Телефонен номер : 1234567890 *Имейл : mjekova@uni-plovdiv.bg

IBAN (UniCredit Bank) : 44183802151824561354

Изобразете кода от картинката : M1VH42

Потвърди

И отново натискате **Потвърди**.

И сте готови!